 INDERVALLE	INSTITUTO DEL DEPORTE, LA EDUCACIÓN FÍSICA Y LA RECREACIÓN DEL VALLE DEL CAUCA SISTEMA DE INTEGRADO GESTIÓN INFORME DE SEGUIMIENTO PROCESO: CONTROL INTERNO	CÓDIGO	PC-FO-110-005
		VERSIÓN	2
		APROBADO	29/MAY/2025

1. INFORMACIÓN GENERAL

Informe Inicial	Fecha inicio	01	10	2025	Fecha cierre	30	12	2025
Auditor Líder:	Jorge Hernán Gómez Ángel Jefe oficina de Control Interno							
Equipo Auditor:	Alba Doris Crespo Mendoza- Contratista							
Proceso	Informe Austeridad del Gasto – Cuarto trimestre 2025							
Unidad Auditable	Informe Austeridad del Gasto - Cuarto trimestre 2025							
Procedimiento	Informe Austeridad del Gasto - Cuarto trimestre 2025							


2. OBJETIVO Y ALCANCE DEL INFORME

Objetivo: Verificar y analizar el cumplimiento de la normatividad interna y externa de la Institución, frente a las políticas de austeridad y eficiencia del gasto público, en cumplimiento de las normas dictadas en materia de Austeridad del gasto de acuerdo con el artículo 1 del Decreto 984 de 2012, para el cuarto trimestre de 2025, con el fin de dar cumplimiento a la normatividad vigente. Este informe presenta el análisis de las variaciones de los rubros que componen los gastos de funcionamiento de la entidad.

Alcance: Durante el desarrollo del análisis se verificará el cumplimiento de la normatividad aplicable en cuanto a restricción del gasto; comparando con los resultados del cuarto trimestre del 2025 con el mismo periodo de la vigencia 2024, con el fin de evidenciar las variaciones de los rubros que componen los gastos de funcionamiento de la entidad.

3. CRITERIOS NORMATIVOS:

- **Decreto 1737 de 1998** - "Por el cual se expiden las medidas de austeridad y eficiencia y se someten a condiciones especiales la asunción de compromisos por parte de las entidades públicas que manejan recursos del tesoro público".
- **Decreto 1738 de 1998** "Por el cual se dictan medidas para la debida recaudación y administración de las rentas y caudales públicos tendientes a reducir el gasto público.
- **Decreto 2209 de 1998.** "Por el cual se modifican parcialmente los Decretos 1737 y 1738 del 21 de agosto de 1998".


 INDERVALLE <small>INSTITUTO DEL DEPORTE, LA EDUCACIÓN FÍSICA Y LA RECREACIÓN DEL VALLE DEL CAUCA</small>	INSTITUTO DEL DEPORTE, LA EDUCACIÓN FÍSICA Y LA RECREACIÓN DEL VALLE DEL CAUCA SISTEMA DE INTEGRADO GESTIÓN INFORME DE SEGUIMIENTO PROCESO: CONTROL INTERNO	CÓDIGO	PC-FO-110-005
		VERSIÓN	2
		APROBADO	29/MAY/2025

- **Decreto 2445 de 2000** "Por el cual se modifican los artículos 8, 12, 15 y 17 del Decreto 1737 de 1998"
- **Decreto 2465 de 2000** "Por el cual se modifica el artículo 8º del Decreto 1737 de 1998".
- **Decreto 1598 de 2011** "Por el cual se modifica el artículo 15 del Decreto 1737 de 1998".
- **Decreto 984 de 2012 Artículo 1** "Por el cual se modifica el artículo 22 del Decreto 1737 de 1998 medidas de austeridad y eficiencia gasto público."
- **Directiva Presidencial 04 del 3 de abril de 2012.** Eficiencia administrativa y lineamientos de la política cero papeles en la Administración Pública.
- **Directiva Presidencial 01 del 10 de febrero de 2016.** Por la cual se deroga la Directiva 05 y 06 de 2014 e imparte lineamientos complementarios al Plan de Austeridad iniciado por el Gobierno Nacional desde 2014, como medidas adicionales al recorte del 1% en gastos de funcionamiento e inversión aprobado en la Ley de Presupuesto 2016.
- **Ley 2155 de 2021** "Por medio de la cual se expide la Ley de inversión social y se dictan otras disposiciones".
- **Circular externa 019 de julio 12 de 2024** "Reportes sobre Austeridad del Gasto Artículo 19 Ley 2155 de 2021, Decreto 0199 de 2024 – Cuarto semestre de 2024"

4. METODOLOGIA

El presente informe se desarrolló con el insumo de la información suministrada por la Subgerencia Administrativa y Financiera, en forma física y vía correo electrónico. Una vez recibida la información, se procedió a hacer el análisis y verificación de los registros contables y presupuestales de la ejecución de gastos de los diferentes rubros de la austeridad, para el cuarto trimestre de 2025.

5. DESARROLLO DEL INFORME

 INDERVALLE <small>INSTITUTO DEL DEPORTE, LA EDUCACIÓN FÍSICA Y LA RECREACIÓN DEL VALLE DEL CAUCA</small>	INSTITUTO DEL DEPORTE, LA EDUCACIÓN FÍSICA Y LA RECREACIÓN DEL VALLE DEL CAUCA SISTEMA DE INTEGRADO GESTIÓN	CÓDIGO	PC-FO-110-005
	INFORME DE SEGUIMIENTO PROCESO: CONTROL INTERNO	VERSIÓN	2
		APROBADO	29/MAY/2025


5.1. Ejecución de Gastos de Funcionamiento para el cuarto trimestre 2025.

Presupuesto Disponible Vs. Ejecución Vigencia 2025 Cuadro No. 1

Rubros Presupuestales	VIGENCIA 2025				
	Presupuesto Definitivo	Ejecución Cuarto Trimestre	Por ejecutar	% Ejecutado	% Participación
Personal de planta	\$ 14.019.274.755	\$ 7.588.802.773	\$ 6.430.471.982	54,13%	92,95%
Personal indirecto	\$ -	\$ -	\$ -	0,00%	0,00%
Teléfono fijo	\$ 6.202.090	\$ 3.708.181	\$ 2.493.909	59,79%	0,05%
Internet	\$ 94.732.796	\$ 94.732.796	\$ -	100,00%	1,16%
Energía	\$ 273.750.005	\$ 236.698.660	\$ 37.051.345	86,47%	2,90%
Acueducto	\$ 53.483.221	\$ 21.634.379	\$ 31.848.842	40,45%	0,26%
Alcantarillado	\$ 33.516.356	\$ 13.557.627	\$ 19.958.729	40,45%	0,17%
Fotocopias	\$ -	\$ -	\$ -	0,00%	0,00%
Combustibles y Lubricantes	\$ 15.428.000	\$ 6.770.728	\$ 8.657.272	-43,29%	0,08%
Reparación y Mantenimiento vehículos	\$ 55.000.000	\$ 54.267.855	\$ 732.145	98,67%	0,66%
Reparación y mantenimiento Bienes Muebles	\$ 90.000.000	\$ 86.609.231	\$ 3.390.769	96,23%	1,06%
Alojamiento y alimentación	\$ 100.000.000	\$ 57.591.989	\$ 42.408.011	57,59%	0,71%
TOTAL	\$ 14.741.387.223	\$ 8.164.374.219	\$ 6.577.013.004	55,38%	100,00%

Fuente: Producción interna OACI

El presupuesto definitivo presentado en el siguiente cuadro fue tomado de la ejecución presupuestal, suministrado por el área de presupuesto, el cual presenta la revisión de los rubros acumulados que componen los gastos de funcionamiento de la Entidad sometidos a la política de Austeridad del Gasto; de acuerdo con cada rubro presupuestado aprobado de \$14.741.387.223 de los cuales se ha ejecutado para el Cuarto trimestre \$8.164.374.219 que corresponden al 55,38%; los rubros con mayor ejecución son los siguientes: Reparación y Mantenimiento Muebles por \$86.609.231 equivalente al 96,23%, Reparación y Mantenimiento Vehículos por \$54.267.855 con un 98,67%, Energía por \$236.698.660 equivalente al 86,47%, Teléfono Fijo por \$3.708.181 con un 59,79%, Alojamiento y Alimentación por \$ 57.591.989 con un 57,59%, Personal de Planta por \$7.588.802.773 con un 54,13% y Acueducto y alcantarillado por \$21.634.379 y \$13.557.627 con un 40,45%; igualmente una disminución en Combustibles y lubricantes por \$6.770.728 por un 43,89%.

 INDERVALLE	INSTITUTO DEL DEPORTE, LA EDUCACIÓN FÍSICA Y LA RECREACIÓN DEL VALLE DEL CAUCA SISTEMA DE INTEGRADO GESTIÓN INFORME DE SEGUIMIENTO PROCESO: CONTROL INTERNO	CÓDIGO	PC-FO-110-005
		VERSIÓN	2
		APROBADO	29/MAY/2025


5.2. Comparativo Ejecución de Gastos de Funcionamiento 2025 versus 2024

Comparativo Cuarto trimestre 2025 vs 2024 Cuadro No. 2

Rubros presupuestales	Comparativo Ejecución cuarto Trimestre			
	2025	2024	Diferencia	%
Personal de planta	\$ 7.588.802.773	\$ 9.140.161.670	-\$ 1.551.358.897	-16,97%
Personal indirecto	\$ -	\$ -	\$ -	0,00%
Teléfono fijo	\$ 3.708.181	\$ 3.403.944	\$ 304.237	8,94%
Internet	\$ 94.732.796	\$ 53.135.886	\$ 41.596.910	78,28%
Energía	\$ 236.698.660	\$ 276.984.401	-\$ 40.285.741	-14,54%
Acueducto	\$ 21.634.379	\$ 18.238.483	\$ 3.395.896	18,62%
Alcantarillado	\$ 13.557.627	\$ 9.774.811	\$ 3.782.816	38,70%
Fotocopias	\$ -	\$ -	\$ -	0,00%
Combustibles y Lubricantes	\$ 6.770.728	\$ 14.680.134	-\$ 7.909.406	-53,88%
Reparación y Mantenimiento vehículos	\$ 54.267.855	\$ 28.525.000	\$ 25.742.855	90,25%
Reparación y mantenimiento Bienes Muebles	\$ 86.609.231	\$ 1.761.560	\$ 84.847.671	4.816,62%
Alojamiento y alimentación	\$ 57.591.989	\$ 94.734.973	-\$ 37.142.984	-39,21%
TOTAL	\$ 8.164.374.219	\$ 9.641.400.862	-\$ 1.477.026.643	-15,32%

Fuente: Producción interna OACI

A continuación, se presentan los gastos de funcionamiento al cuarto trimestre de 2025 comparado con el cuarto trimestre del 2024, el cual presenta una disminución de \$1.477.026.643 equivalente al 15,32%; los rubros con mayor disminución son: combustibles y Lubricantes por \$7.909.406 equivalente al 53,88%, Alojamiento y alimentación por \$37.142.984 equivalente al 39,21%, personal de Planta por \$1.551.358.897 equivalente al 16,97% (por cambio del personal de la subgerencia de Competición al gastos de inversión); igualmente se evidencia un aumento significativo en Reparación Y Mantenimiento Bienes muebles por contratación mantenimiento aires acondicionados, Reparación y Mantenimiento Vehículos por \$25.742.855 equivalente al 90,25% e Internet por \$41.596.910 equivalente al 78,28%.

	INSTITUTO DEL DEPORTE, LA EDUCACIÓN FÍSICA Y LA RECREACIÓN DEL VALLE DEL CAUCA SISTEMA DE INTEGRADO GESTIÓN	CÓDIGO	PC-FO-110-005
	INFORME DE SEGUIMIENTO PROCESO: CONTROL INTERNO	VERSIÓN	2
		APROBADO	29/MAY/2025

5.3. Gastos Personal de Planta Cuarto Trimestre 2024

Gastos Personal de Planta Al Cuarto Trimestre 2025 Cuadro No. 3.

RUBROS	Enero	Febrero	Marzo	Abril	Mayo	Junio	Julio	Agosto	Septiembre	Octubre	Noviembre	Diciembre	Total
Sueldo básico	\$ 471.560.697	\$ 364.491.601	\$ 412.171.548	\$ 396.809.621	\$ 386.865.697	\$ 383.514.563	\$ 583.191.696	\$ 375.600.658	\$ 430.767.228	\$ 425.977.566	\$ 416.133.208	\$ 438.447.913	\$ 5.094.532.306
Prima de Servicios	\$ -	\$ -	\$ -	\$ -	\$ 2.679.428	\$ 208.151.932	\$ 16.717.547	\$ -	\$ 533.027	\$ -	\$ -	\$ -	\$ 228.151.934
bonificación por Servicios prestados	\$ 50.172.098	\$ 8.200.337	\$ 21.912.197	\$ 10.370.203	\$ 15.265.817	\$ 4.866.494	\$ 12.934.952	\$ 10.491.606	\$ 7.701.580	\$ 8.395.137	\$ 11.292.326	\$ 3.809.437	\$ 165.312.063
Prima de navidad	\$ -	\$ -	\$ -	\$ -	\$ 2.058.850	\$ -	\$ -	\$ -	\$ 14.387.283	\$ 3.793.805	\$ -	\$ 499.835.704	\$ 522.075.642
Prima de Vacaciones	\$ -	\$ 6.349.305	\$ -	\$ 4.544.100	\$ 16.109.300	\$ 3.691.204	\$ 23.682.130	\$ 41.107.276	\$ 46.644.403	\$ 72.628.783	\$ 14.410.040	\$ 10.897.950	\$ 246.664.691
Prima Técnica Salarial - Extra semestral	\$ -	\$ -	\$ -	\$ -	\$ -	\$ -	\$ -	\$ -	\$ -	\$ -	\$ -	\$ 228.236.295	\$ 228.236.295
Prima Técnica Salarial - Especial	\$ -	\$ -	\$ -	\$ -	\$ -	\$ 43.096.533	\$ 3.451.105	\$ -	\$ -	\$ -	\$ -	\$ -	\$ 46.547.638
Cesantías	\$ -	\$ -	\$ -	\$ -	\$ 2.095.547	\$ -	\$ -	\$ -	\$ 19.007.866	\$ 3.095.547	\$ -	\$ 540.497.657	\$ 563.696.617
Intereses de Cesantías	\$ -	\$ -	\$ -	\$ -	\$ 53.786	\$ -	\$ -	\$ -	\$ 996.613	\$ 393.507	\$ -	\$ -	\$ 64.823.612
Vacaciones	\$ 9.312.314	\$ -	\$ 5.755.860	\$ 25.530.593	\$ 12.480.612	\$ 34.734.084	\$ 112.076.102	\$ 16.662.240	\$ 37.586.944	\$ 61.860.174	\$ 21.114.730	\$ 16.188.690	\$ 353.422.343
Indemnización por Vacaciones	\$ -	\$ -	\$ -	\$ -	\$ -	\$ -	\$ -	\$ -	\$ -	\$ -	\$ -	\$ -	\$ -
Bonificación especial de recreación	\$ 789.678	\$ -	\$ 565.445	\$ 2.059.877	\$ 1.179.903	\$ 2.893.384	\$ 4.694.295	\$ 5.557.135	\$ 2.775.116	\$ 5.482.768	\$ 1.692.106	\$ 1.338.241	\$ 28.926.950
TOTAL	\$ 531.834.757	\$ 379.643.243	\$ 440.405.050	\$ 439.314.394	\$ 409.146.540	\$ 647.048.194	\$ 754.757.027	\$ 446.418.815	\$ 519.899.079	\$ 582.127.677	\$ 464.622.510	\$ 1.849.045.167	\$ 7.588.802.773


Fuente: Presupuesto y producción interna OACI

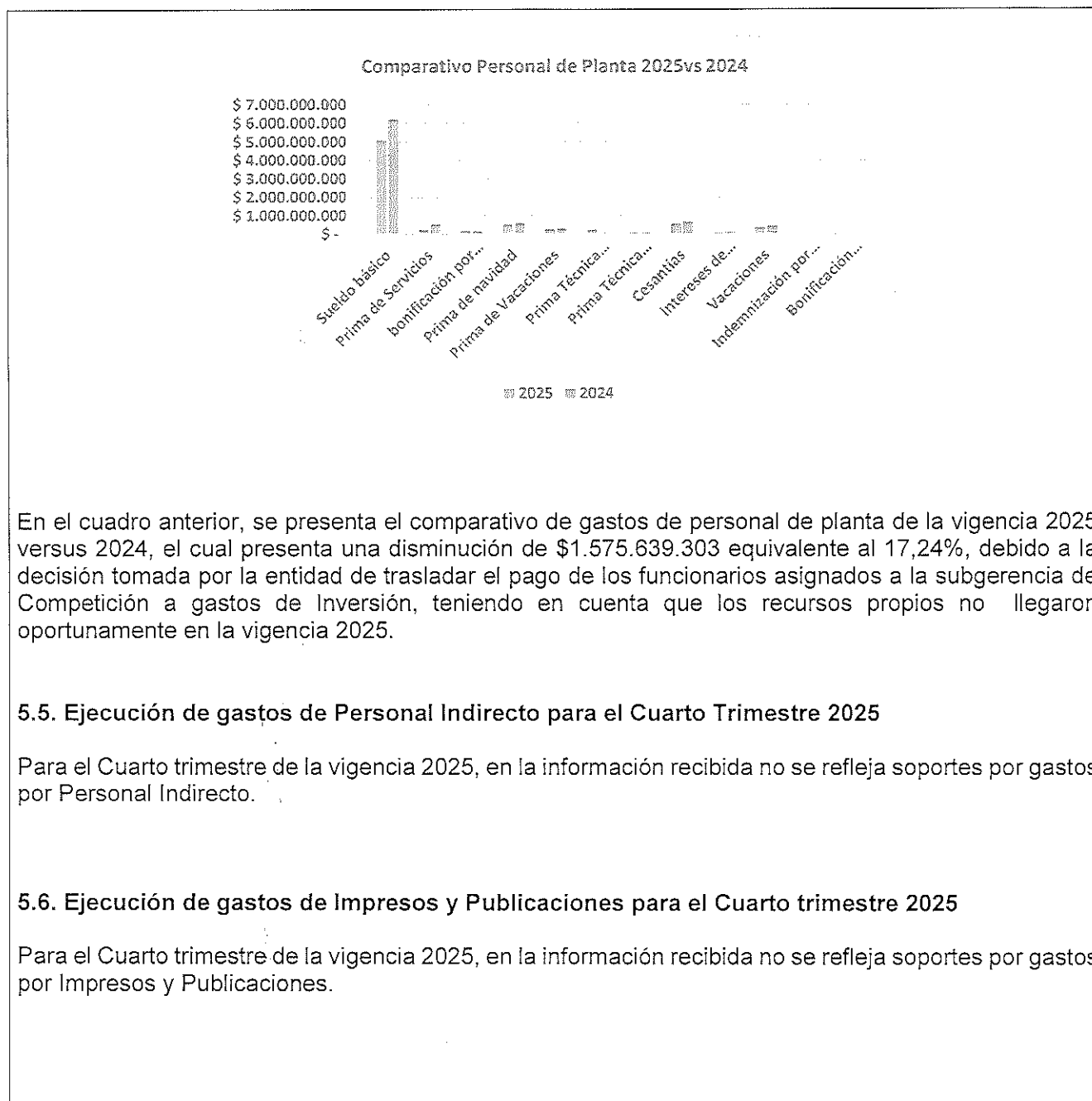
5.4 Comparativo gastos Personal de Planta 2025 vs 2024


Comparativo Gastos Personal De Planta Al Cuarto Trimestre 2025 vs 2024 Cuadro No. 4.

Rubros	2025	2024	Diferencia	%
Sueldo básico	\$ 5.094.532.306	\$ 6.229.914.625	-\$ 1.135.282.319	-18,22%
Prima de Servicios	\$ 228.151.934	\$ 537.246.171	-\$ 309.094.237	-57,53%
bonificación por Servicios prestados	\$ 165.312.063	\$ 157.284.317	\$ 8.027.746	5,10%
Prima de navidad	\$ 522.075.642	\$ 600.077.215	-\$ 78.001.573	-13,00%
Prima de Vacaciones	\$ 246.664.691	\$ 290.423.887	-\$ 43.759.196	-15,07%
Prima Técnica Salarial - Extra semestral	\$ 228.236.295	\$ 63.272.575	\$ 164.963.720	100,00%
Prima Técnica Salarial - Especial	\$ 92.860.320	\$ 68.579.914	\$ 24.280.406	35,40%
Cesantías	\$ 563.696.617	\$ 649.762.067	-\$ 86.065.450	-13,25%
Intereses de Cesantías	\$ 64.823.612	\$ 71.593.719	-\$ 6.770.107	-9,46%
Vacaciones	\$ 353.422.343	\$ 436.569.234	-\$ 83.146.891	-19,05%
Indemnización por Vacaciones	\$ -	\$ 586.277	-\$ 586.277	0,00%
Bonificación especial de recreación	\$ 28.926.950	\$ 34.851.669	-\$ 5.924.719	-17,00%
TOTAL	\$ 7.588.802.773	\$ 9.140.161.670	-\$ 1.575.639.303	-17,24%

Fuente: Presupuesto y producción interna OACI

 INDERVALLE	INSTITUTO DEL DEPORTE, LA EDUCACIÓN FÍSICA Y LA RECREACIÓN DEL VALLE DEL CAUCA SISTEMA DE INTEGRADO GESTIÓN INFORME DE SEGUIMIENTO PROCESO: CONTROL INTERNO	CÓDIGO	PC-FO-110-005
		VERSIÓN	2
		APROBADO	29/MAY/2025



 INDERVALLE	INSTITUTO DEL DEPORTE, LA EDUCACIÓN FÍSICA Y LA RECREACIÓN DEL VALLE DEL CAUCA SISTEMA DE INTEGRADO GESTIÓN INFORME DE SEGUIMIENTO PROCESO: CONTROL INTERNO	CÓDIGO	PC-FO-110-005
		VERSIÓN	2
		APROBADO	29/MAY/2025

5.7. Ejecución de gastos de Teléfono Fijo para el Cuarto trimestre 2025 Vs. 2024

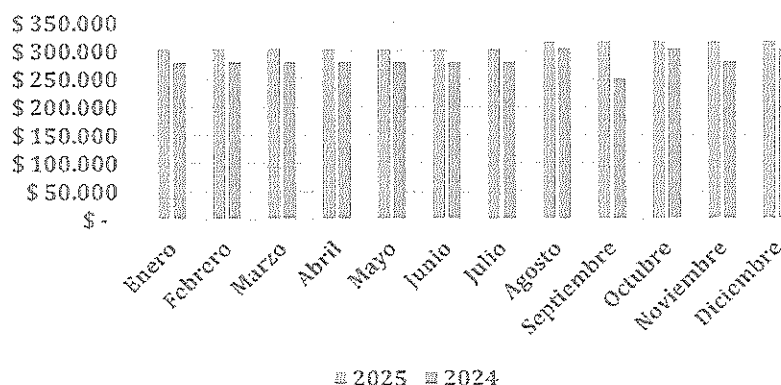
Comparativo Gasto Teléfono Fijo
Al Cuarto Trimestre 2025 Vs 2024.
Cuadro No. 5.


Mes	2025	2024	Diferencia	Variación %
Enero	\$ 303.649	\$ 280.007	\$ 23.642	8,44%
Febrero	\$ 303.649	\$ 279.623	\$ 24.026	8,59%
Marzo	\$ 304.197	\$ 280.444	\$ 23.753	8,47%
Abril	\$ 303.649	\$ 280.444	\$ 23.205	8,27%
Mayo	\$ 303.649	\$ 280.444	\$ 23.205	8,27%
Junio	\$ 303.649	\$ 280.444	\$ 23.205	8,27%
Julio	\$ 303.649	\$ 279.623	\$ 24.026	8,59%
Agosto	\$ 316.418	\$ 303.785	\$ 12.633	4,16%
Septiembre	\$ 316.418	\$ 250.661	\$ 65.757	26,23%
Octubre	\$ 316.418	\$ 303.649	\$ 12.769	4,21%
Noviembre	\$ 316.418	\$ 281.171	\$ 35.247	12,54%
Diciembre	\$ 316.418	\$ 303.649	\$ 12.769	4,21%
Total	\$ 3.708.181	\$ 3.403.944	\$ 304.237	8,94%

Fuente: SAF y producción interna OACI

Para la vigencia 2025 versus 2024, presenta un incremento del 8,94%, en el gasto fijo que factura EMCALI, debido al aumento normal por cambio de la vigencia.

Teléfono Fijo



 <p>INDERVALLE</p>	INSTITUTO DEL DEPORTE, LA EDUCACIÓN FÍSICA Y LA RECREACIÓN DEL VALLE DEL CAUCA SISTEMA DE INTEGRADO GESTIÓN INFORME DE SEGUIMIENTO PROCESO: CONTROL INTERNO	CÓDIGO	PC-FO-110-005
		VERSIÓN	2
		APROBADO	29/MAY/2025


A continuación, se detallan las líneas telefónicas que funcionan en Indervalle y el gasto por cada uno, relacionado mes a mes.


**Detalle Líneas Telefónicas Fijas e Internet EMCALI
Al Cuarto Trimestre 2025.
Cuadro No. 6.**

MES	PBX	PBX	PBX	PBX	SUB ADMINIS	GERENCIA	INTERNET TESORERIA	TOTAL
	5577784	5560112	5569242	5560593	5560701	5560585	5588270	
Enero	\$ 16.387	\$ 20.746	\$ 20.746	\$ 20.746	\$ 24.283	\$ 41.241	\$ 159.500	\$ 303.649
Febrero	\$ 16.387	\$ 20.746	\$ 20.746	\$ 20.746	\$ 24.283	\$ 41.241	\$ 159.500	\$ 303.649
Marzo	\$ 16.387	\$ 20.746	\$ 20.746	\$ 21.294	\$ 24.283	\$ 41.241	\$ 159.500	\$ 304.197
Abril	\$ 16.387	\$ 20.746	\$ 20.746	\$ 20.746	\$ 24.283	\$ 41.241	\$ 159.500	\$ 303.649
Mayo	\$ 16.387	\$ 20.746	\$ 20.746	\$ 20.746	\$ 24.283	\$ 41.241	\$ 159.500	\$ 303.649
Junio	\$ 16.387	\$ 20.746	\$ 20.746	\$ 20.746	\$ 24.283	\$ 41.241	\$ 159.500	\$ 303.649
Julio	\$ 16.387	\$ 20.746	\$ 20.746	\$ 20.746	\$ 24.283	\$ 41.241	\$ 159.500	\$ 303.649
Agosto	\$ 16.387	\$ 20.746	\$ 20.746	\$ 20.746	\$ 24.283	\$ 41.241	\$ 172.269	\$ 316.418
Septiembre	\$ 16.387	\$ 20.746	\$ 20.746	\$ 20.746	\$ 24.283	\$ 41.241	\$ 172.269	\$ 316.418
Octubre	\$ 16.387	\$ 20.746	\$ 20.746	\$ 20.746	\$ 24.283	\$ 41.241	\$ 172.269	\$ 316.418
Noviembre	\$ 16.387	\$ 20.746	\$ 20.746	\$ 20.746	\$ 24.283	\$ 41.241	\$ 172.269	\$ 316.418
Diciembre	\$ 16.387	\$ 20.746	\$ 20.746	\$ 20.746	\$ 24.283	\$ 41.241	\$ 172.269	\$ 316.418
TOTAL	\$ 196.644	\$ 248.952	\$ 248.952	\$ 249.500	\$ 291.396	\$ 494.892	\$ 1.977.845	\$ 3.708.181

Fuente: SAF y producción interna OACI

Teléfono Fijo



 INDERVALLE	INSTITUTO DEL DEPORTE, LA EDUCACIÓN FÍSICA Y LA RECREACIÓN DEL VALLE DEL CAUCA SISTEMA DE INTEGRADO GESTIÓN	CÓDIGO	PC-FO-110-005
	INFORME DE SEGUIMIENTO PROCESO: CONTROL INTERNO	VERSIÓN	2
		APROBADO	29/MAY/2025


5.8. Comportamiento de la ejecución de gastos del Servicio de Internet para el Cuarto trimestre 2025


Comparativo Gasto Internet
Al Cuarto Trimestre 2025 vs 2024
Cuadro No. 7.

Internet	2025	2024	Diferencia	%
Enero	\$ 7.574.600	\$ 180.901	\$ 7.393.699	4087,15%
Febrero	\$ 7.937.201	\$ 9.589.909	-\$ 1.652.708	-17,23%
Marzo	\$ 7.937.201	\$ 9.589.909	-\$ 1.652.708	-17,23%
Abril	\$ 7.937.201	\$ 378.367	\$ 7.558.834	1997,75%
Mayo	\$ 7.937.201	\$ 774.600	\$ 7.162.601	924,68%
Junio	\$ 7.937.201	\$ 774.600	\$ 7.162.601	924,68%
Julio	\$ 7.937.201	\$ 774.600	\$ 7.162.601	924,68%
Agosto	\$ 7.896.990	\$ 774.600	\$ 7.122.390	919,49%
Septiembre	\$ 7.909.500	\$ 774.600	\$ 7.134.900	921,11%
Octubre	\$ 7.909.500	\$ 14.374.600	-\$ 6.465.100	-44,98%
Noviembre	\$ 7.909.500	\$ 7.574.600	\$ 334.900	4,42%
Diciembre	\$ 7.909.500	\$ 7.574.600	\$ 334.900	4,42%
Total	\$ 94.732.796	\$ 53.135.886	\$ 41.596.910	78,28%

Fuente: SAF y producción interna OACI

La entidad para el Cuarto trimestre de 2025 presenta un aumento en el servicio de Internet, toda vez que se elaboró contrato con la Empresa de Recursos Tecnológicos ERT, que presta el servicio a la Institución.



 INDERVALLE	INSTITUTO DEL DEPORTE, LA EDUCACIÓN FÍSICA Y LA RECREACIÓN DEL VALLE DEL CAUCA SISTEMA DE INTEGRADO GESTIÓN INFORME DE SEGUIMIENTO PROCESO: CONTROL INTERNO	CÓDIGO	PC-FO-110-005
		VERSIÓN	2
		APROBADO	29/MAY/2025

A continuación, se detallan los servicios de Internet que funcionan en Indervalle y el gasto por cada uno, relacionado mes a mes.

Servicio de Internet mes a mes
Al Cuarto Trimestre 2025
Cuadro No.8.

MES	CLARO	ERT	EMCALI	TOTAL
Enero	\$ 179.600	\$ 6.800.000	\$ 595.000	\$ 7.574.600
Febrero	\$ 188.601	\$ 7.153.600	\$ 595.000	\$ 7.937.201
Marzo	\$ 188.601	\$ 7.153.600	\$ 595.000	\$ 7.937.201
Abril	\$ 188.601	\$ 7.153.600	\$ 595.000	\$ 7.937.201
Mayo	\$ 188.601	\$ 7.153.600	\$ 595.000	\$ 7.937.201
Junio	\$ 188.601	\$ 7.153.600	\$ 595.000	\$ 7.937.201
Julio	\$ 188.601	\$ 7.153.600	\$ 595.000	\$ 7.937.201
Agosto	\$ 148.390	\$ 7.153.600	\$ 595.000	\$ 7.896.990
Septiembre	\$ 160.900	\$ 7.153.600	\$ 595.000	\$ 7.909.500
Octubre	\$ 160.900	\$ 7.153.600	\$ 595.000	\$ 7.909.500
Noviembre	\$ 160.900	\$ 7.153.600	\$ 595.000	\$ 7.909.500
Diciembre	\$ 160.900	\$ 7.153.600	\$ 595.000	\$ 7.909.500
TOTAL	\$ 2.103.196	\$ 85.489.600	\$ 7.140.000	\$ 94.732.796


Fuente: SAF y producción interna OACI

5.9. Comportamiento de la ejecución de gastos de Servicios Públicos de Energía para el Cuarto trimestre de 2025.

Detalle Servicio Público Energía
Al Cuarto Trimestre 2025.
Cuadro No.9.

MES	Contrato 92154		Contrato 69025		Alumbrado público	Total
	Consumo cantidad KW/H	Energía	Consumo cantidad KW/H	Energía		
Enero	17.840	\$ 15.678.177	5.840	\$ 5.941.027	\$ 1.943.949	\$ 23.563.154
Febrero	12.360	\$ 10.930.957	3.640	\$ 3.725.771	\$ 1.259.849	\$ 15.916.577
Marzo	17.760	\$ 15.617.778	6.160	\$ 6.266.832	\$ 1.939.555	\$ 23.824.165
Abril	14.400	\$ 12.644.319	5.040	\$ 5.118.335	\$ 1.700.658	\$ 19.463.312
Mayo	14.080	\$ 12.248.305	4.480	\$ 4.505.477	\$ 1.358.931	\$ 18.112.713
Junio	14.560	\$ 11.363.361	4.720	\$ 4.260.553	\$ 1.249.155	\$ 16.873.069
Julio	15.280	\$ 11.352.409	5.200	\$ 4.458.072	\$ 1.491.264	\$ 17.301.745
Agosto	18.240	\$ 14.115.646	6.360	\$ 5.689.255	\$ 1.736.593	\$ 21.541.494
Septiembre	16.960	\$ 12.100.014	4.880	\$ 4.011.724	\$ 1.278.888	\$ 17.390.626
Octubre	16.680	\$ 15.349.784	5.880	\$ 5.301.935	\$ 1.840.099	\$ 22.491.818
Noviembre	18.000	\$ 13.895.618	5.520	\$ 4.923.578	\$ 1.717.494	\$ 20.536.690
Diciembre	16.680	\$ 13.110.300	5.400	\$ 4.907.334	\$ 1.665.664	\$ 19.683.298
TOTAL	192.840	\$ 158.406.668	63.120	\$ 59.109.893	\$ 19.182.099	\$ 236.698.660

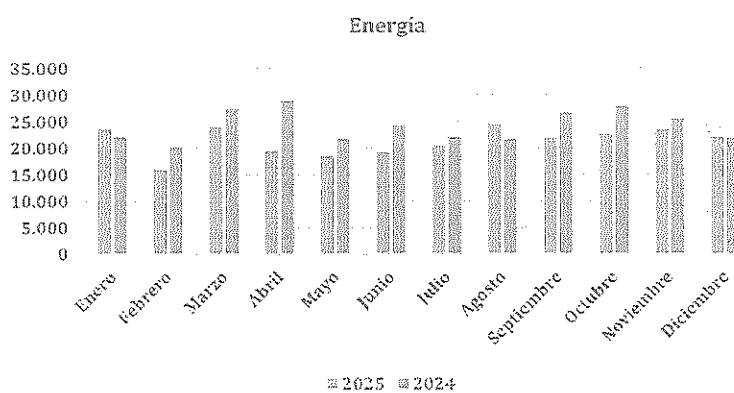
Fuente: SAF y producción interna OACI

	INSTITUTO DEL DEPORTE, LA EDUCACIÓN FÍSICA Y LA RECREACIÓN DEL VALLE DEL CAUCA SISTEMA DE INTEGRADO GESTIÓN INFORME DE SEGUIMIENTO PROCESO: CONTROL INTERNO	CÓDIGO	PC-FO-110-005
		VERSIÓN	2
		APROBADO	29/MAY/2025


Comparativo Consumo Energía en KVH
Cuarto trimestre 2025 Vs. 2024.
Cuadro No. 10.

MES	2025	2024	%	2025	2024	%
	CANTIDAD KVH		VARIACIÓN	VALOR KVH		VARIACIÓN
Enero	23.680	22.120	7,05%	\$ 21.619.204	\$ 18.770.085	15,18%
Febrero	16.000	20.200	-20,79%	\$ 14.656.728	\$ 17.301.431	-15,29%
Marzo	23.920	27.280	-12,32%	\$ 21.884.610	\$ 22.905.920	-4,46%
Abril	19.440	28.920	-32,78%	\$ 17.762.654	\$ 24.709.147	-28,11%
Mayo	18.560	21.760	-14,71%	\$ 16.753.782	\$ 18.877.771	-11,25%
Junio	19.280	24.280	-20,59%	\$ 15.623.914	\$ 20.688.979	-24,48%
Julio	20.480	22.000	-6,91%	\$ 15.810.481	\$ 19.169.079	-17,52%
Agosto	24.600	21.720	13,26%	\$ 19.804.901	\$ 18.971.183	4,39%
Septiembre	21.840	26.760	-18,39%	\$ 16.111.738	\$ 21.616.220	-25,46%
Octubre	22.560	27.920	-19,20%	\$ 20.651.719	\$ 21.944.849	-5,89%
Noviembre	23.520	25.600	-8,13%	\$ 18.819.196	\$ 19.999.860	-5,90%
Diciembre	22.080	21.920	0,73%	\$ 18.017.634	\$ 18.792.516	-4,12%
TOTALES	255.960	290.480	-11,88%	\$ 217.516.561	\$ 243.747.041	-10,76%

Fuente: SAF y producción interna OACI



La entidad tiene dos contratos de servicios públicos con EMCALI para su funcionamiento, los cuales al hacer la comparación de la vigencia 2025 versus 2024 se evidencia una disminución en el consumo total de kilovatios del 11,88%, y en el costo acumulado de los kilovatios del 10,76%.

 INDERVALLE	INSTITUTO DEL DEPORTE, LA EDUCACIÓN FÍSICA Y LA RECREACIÓN DEL VALLE DEL CAUCA SISTEMA DE INTEGRADO GESTIÓN INFORME DE SEGUIMIENTO PROCESO: CONTROL INTERNO	CÓDIGO	PC-FO-110-005
		VERSIÓN	2
		APROBADO	29/MAY/2025

5.10. Comportamiento de la ejecución de gastos de Acueducto y Alcantarillado al Cuarto trimestre de 2025

**Consumo Acueducto
Al Cuarto Trimestre 2025.
Cuadro No. 11.**


MES	Contrato 92154		Contrato 69025		Aseo Integral	Tasa de Seguridad	Total
	Consumo metros cúbicos	Acueducto	Consumo metros cúbicos	Acueducto			
Enero	191	\$ 591.140	43	\$ 215.065	\$ 567.247	\$ 240.947	\$ 1.614.399
Febrero	146	\$ 454.422	43	\$ 215.065	\$ 579.207	\$ 162.092	\$ 1.410.786
Marzo	220	\$ 679.246	43	\$ 215.065	\$ 589.912	\$ 244.958	\$ 1.729.181
Abril	176	\$ 563.878	43	\$ 222.284	\$ 592.221	\$ 198.953	\$ 1.577.336
Mayo	187	\$ 598.420	43	\$ 286.342	\$ 592.555	\$ 186.311	\$ 1.663.628
Junio	167	\$ 535.617	60	\$ 303.426	\$ 595.074	\$ 173.992	\$ 1.608.109
Julio	221	\$ 705.185	50	\$ 265.007	\$ 589.978	\$ 176.680	\$ 1.736.850
Agosto	156	\$ 501.075	53	\$ 273.469	\$ 590.752	\$ 221.754	\$ 1.587.050
Septiembre	206	\$ 658.082	39	\$ 207.001	\$ 607.378	\$ 177.833	\$ 1.650.294
Octubre	273	\$ 895.020	48	\$ 257.685	\$ 607.115	\$ 228.609	\$ 1.988.429
Noviembre	202	\$ 666.255	113	\$ 733.636	\$ 606.984	\$ 208.707	\$ 2.215.582
Diciembre	345	\$ 1.726.706	61	\$ 317.620	\$ 607.786	\$ 200.624	\$ 2.852.736
TOTAL	2.490	\$ 8.575.046	639	\$ 3.511.665	\$ 7.126.209	\$ 2.421.459	\$ 21.634.379

Fuente: SAF y producción interna OACI


**Comparativo Consumo Acueducto en M3
Al Cuarto trimestre 2025 Vs. 2024.
Cuadro No. 12.**

MES	2025	2024	%	2025	2024	%
	CANTIDAD M3		VARIACIÓN	VALOR M3		VARIACIÓN
Enero	234	187	25,13%	\$ 806.205	\$ 533.331	51,16%
Febrero	189	148	27,70%	\$ 669.487	\$ 435.721	53,65%
Marzo	263	195	34,87%	\$ 894.311	\$ 574.092	55,78%
Abril	219	210	4,29%	\$ 786.162	\$ 618.253	27,16%
Mayo	230	183	25,68%	\$ 884.762	\$ 538.763	64,22%
Junio	227	189	20,11%	\$ 839.043	\$ 556.427	50,79%
Julio	271	234	15,81%	\$ 970.192	\$ 688.910	40,83%
Agosto	209	178	17,42%	\$ 774.544	\$ 540.794	43,22%
Septiembre	245	246	-0,41%	\$ 865.083	\$ 747.390	15,75%
Octubre	321	208	54,33%	\$ 1.152.705	\$ 631.940	82,41%
Noviembre	315	272	15,81%	\$ 1.399.891	\$ 826.382	69,40%
Diciembre	406	244	66,39%	\$ 2.044.326	\$ 741.313	175,77%
TOTALES	3129	2494	25,45%	\$ 12.086.711	\$ 7.433.317	62,60%

Fuente: SAF y producción interna OACI

	INSTITUTO DEL DEPORTE, LA EDUCACIÓN FÍSICA Y LA RECREACIÓN DEL VALLE DEL CAUCA SISTEMA DE INTEGRADO GESTIÓN INFORME DE SEGUIMIENTO PROCESO: CONTROL INTERNO	CÓDIGO	PC-FO-110-005
		VERSIÓN	2
		APROBADO	29/MAY/2025

Metros cúbicos




La entidad tiene dos contratos de servicios públicos con EMCALI para su funcionamiento, el cual ha presentado un aumento en el total de los metros cúbicos del 25,46% y un aumento en el costo total del 62,60%, en comparación con la vigencia 2024.

Consumo Alcantarillado Cuarto trimestre 2025. Cuadro No. 13.

MES	Contrato 92154		Contrato 69025		Sub-total
	Consumo metros cúbicos	Alcantarillado	Consumo metros cúbicos	Alcantarillado	
Enero	191	\$ 671.851	43	\$ 236.761	\$ 908.612
Febrero	146	\$ 514.933	43	\$ 236.761	\$ 751.694
Marzo	220	\$ 772.977	43	\$ 236.762	\$ 1.009.739
Abril	176	\$ 640.083	43	\$ 244.612	\$ 884.695
Mayo	187	\$ 679.712	43	\$ 244.612	\$ 924.324
Junio	167	\$ 607.659	60	\$ 337.704	\$ 945.363
Julio	221	\$ 802.202	50	\$ 282.944	\$ 1.085.146
Agosto	156	\$ 568.029	53	\$ 299.372	\$ 867.401
Septiembre	206	\$ 748.162	39	\$ 222.708	\$ 970.870
Octubre	273	\$ 1.019.424	48	\$ 280.209	\$ 1.299.633
Noviembre	202	\$ 755.911	113	\$ 827.425	\$ 1.583.336
Diciembre	345	\$ 1.973.267	61	\$ 353.547	\$ 2.326.814
TOTAL	2.490	\$ 9.754.210	639	\$ 3.803.417	\$ 13.557.627

Fuente: SAF y producción interna OACI

 INDERVALLE	INSTITUTO DEL DEPORTE, LA EDUCACIÓN FÍSICA Y LA RECREACIÓN DEL VALLE DEL CAUCA SISTEMA DE INTEGRADO GESTIÓN INFORME DE SEGUIMIENTO PROCESO: CONTROL INTERNO	CÓDIGO	PC-FO-110-005
		VERSIÓN	2
		APROBADO	29/MAY/2025

**Comparativo Consumo Alcantarillado en M3
Al Cuarto trimestre 2025 Vs. 2024.
Cuadro No. 14.**


MES	2025	2024	%	2025	2024	%
	CANTIDAD M3		VARIACIÓN	VALOR M3		VARIACIÓN
Enero	234	187	25,13%	\$ 908.612	\$ 612.638	48,31%
Febrero	189	148	27,70%	\$ 751.694	\$ 500.304	50,25%
Marzo	263	195	34,87%	\$ 1.009.739	\$ 659.184	53,18%
Abril	219	210	4,29%	\$ 884.695	\$ 709.890	24,62%
Mayo	230	183	25,68%	\$ 924.324	\$ 618.619	49,42%
Junio	227	189	20,11%	\$ 945.363	\$ 638.901	47,97%
Julio	271	234	15,81%	\$ 1.085.146	\$ 791.021	37,18%
Agosto	209	178	17,42%	\$ 867.401	\$ 620.700	39,75%
Septiembre	245	246	-0,41%	\$ 970.870	\$ 857.822	13,18%
Octubre	321	208	54,33%	\$ 1.299.633	\$ 725.313	79,18%
Noviembre	315	272	15,81%	\$ 1.583.336	\$ 948.486	66,93%
Diciembre	406	244	66,39%	\$ 2.326.814	\$ 850.848	173,47%
TOTALES	3129	2494	25,46%	\$ 13.557.627	\$ 8.533.724	58,87%

Fuente: SAF y producción interna OACI

La entidad tiene dos contratos de servicios públicos con EMCALI para su funcionamiento, el cual ha presentado un aumento en el total de los metros cúbicos del 25,46% y un aumento en el costo total del 58,87%, en comparación con la vigencia 2024.

5.11. Servicio de Fotocopias al Cuarto trimestre vigencia 2025

Para el Cuarto trimestre de 2025, en la información recibida no se refleja soportes por gastos de fotocopias.

 INDERVALLE	INSTITUTO DEL DEPORTE, LA EDUCACIÓN FÍSICA Y LA RECREACIÓN DEL VALLE DEL CAUCA SISTEMA DE INTEGRADO GESTIÓN INFORME DE SEGUIMIENTO PROCESO: CONTROL INTERNO	CÓDIGO	PC-FO-110-005
		VERSIÓN	2
		APROBADO	29/MAY/2025

5.12. Comportamiento de la ejecución de gastos de Combustibles y Lubricantes al Cuarto trimestre vigencia 2025 versus 2024.


**Ejecución presupuestal del gasto de Combustibles y Lubricantes Vehículos
Al Cuarto trimestre 2025 Vs. 2024.**

Cuadro No. 15.


Mes	2025	2024	Diferencia	%
Enero	\$ 15.428.000	\$ -	\$ 15.428.000	100,00%
Febrero	\$ -	\$ -	\$ -	0,00%
Marzo	\$ -	\$ -	\$ -	0,00%
Total	\$ -	\$ 2.570.180	-\$ 2.570.180	-100,00%
Mayo	\$ -	\$ -	\$ -	0,00%
Junio	\$ -	\$ -	\$ -	0,00%
Julio	\$ -	\$ 2.089.954	-\$ 2.089.954	-100,00%
Agosto	\$ -	\$ 10.020.000	-\$ 10.020.000	-100,00%
Septiembre	\$ -	\$ -	\$ -	-100,00%
Octubre	\$ -	\$ -	\$ -	-100,00%
Noviembre	\$ -	\$ -	\$ -	-100,00%
Diciembre	-\$ 8.657.272	\$ -	-\$ 8.657.272	-100,00%
Total	\$ 6.770.728	\$ 14.680.134	-\$ 7.909.406	-53,88%

Fuente: Presupuesto y producción interna OACI

Combustibles y Lubricantes



Se tiene orden de compra No. 142124 con Globollantas Ltda. CDP 717 del 28 de enero de 2025, para el suministro de combustible del parque automotor de la entidad; al cual se le efectuó un ajuste para el mes de diciembre de 2025.

	INSTITUTO DEL DEPORTE, LA EDUCACIÓN FÍSICA Y LA RECREACIÓN DEL VALLE DEL CAUCA SISTEMA DE INTEGRADO GESTIÓN INFORME DE SEGUIMIENTO PROCESO: CONTROL INTERNO	CÓDIGO	PC-FO-110-005
		VERSIÓN	2
		APROBADO	29/MAY/2025

5.13. Comportamiento Reparación y Mantenimiento Vehículos al Cuarto trimestre 2025


**Ejecución presupuestal del gasto de Reparación y Mantenimiento Vehículos
Al Cuarto trimestre 2025 Vs. 2024.**

Cuadro No. 16.


Mes	2025	2024	Diferencia	%
Enero	\$ -	\$ -	\$ -	0,00%
Febrero	\$ -	\$ -	\$ -	0,00%
Marzo	\$ -	\$ -	\$ -	0,00%
Abril	\$ -	\$ 28.385.000	-\$ 28.385.000	-100,00%
Mayo	\$ 30.000	\$ -	\$ 30.000	100,00%
Junio	\$ -	\$ -	\$ -	0,00%
Julio	\$ -	\$ -	\$ -	0,00%
Agosto	\$ -	\$ 30.000	-\$ 30.000	-100,00%
Septiembre	\$ -	\$ -	\$ -	0,00%
Octubre	\$ 53.890.903	\$ -	\$ 53.890.903	-100,00%
Noviembre	\$ -	\$ -	\$ -	0,00%
Diciembre	\$ 346.952	\$ 110.000	\$ 236.952	-215,41%
Total	\$ 54.267.855	\$ 28.525.000	\$ 25.742.855	90,25%

Fuente: Presupuesto y producción interna OACI

**Reparación u y Mantenimiento
Vehículos**



Para el Cuarto trimestre de 2025, se presenta contrato IND-25-4527 de Carmelina Pontón Castellanos por \$52.638.905, por mantenimiento preventivo del parque automotor de Indervalles y gastos varios por mantenimiento del carro de placa ONL019 y la moto propiedad de la entidad.

 INDERVALLE	INSTITUTO DEL DEPORTE, LA EDUCACIÓN FÍSICA Y LA RECREACIÓN DEL VALLE DEL CAUCA SISTEMA DE INTEGRADO GESTIÓN INFORME DE SEGUIMIENTO PROCESO: CONTROL INTERNO	CÓDIGO	PC-FO-110-005
		VERSIÓN	2
		APROBADO	29/MAY/2025

5.14. Comportamiento de la ejecución de gastos de Reparación y Mantenimiento Bienes Muebles al Cuarto trimestre vigencia 2025


Ejecución presupuestal del gasto de Reparación y Mantenimiento Bienes Muebles Al Cuarto trimestre 2025 Vs. 2024.

Cuadro No. 17


Mes	2025	2024	Diferencia	%
Enero	\$ -	\$ -	\$ -	0,00%
Febrero	\$ -	\$ -	\$ -	0,00%
Marzo	\$ -	\$ -	\$ -	0,00%
Abril	\$ -	\$ -	\$ -	0,00%
Mayo	\$ 1.232.000	\$ -	\$ 1.232.000	100,00%
Junio	\$ -	\$ -	\$ -	0,00%
Julio	\$ 12.877.231	\$ -	\$ 12.877.231	100,00%
Agosto	\$ 1.000.000	\$ -	\$ 1.000.000	100,00%
Septiembre	\$ -	\$ -	\$ -	0,00%
Octubre	\$ 500.000	\$ 628.260	-\$ 128.260	20,42%
Noviembre	\$ 65.000.000	\$ -	\$ 65.000.000	100,00%
Diciembre	\$ 5.000.000	\$ 1.133.300	\$ 4.866.700	429,43%
Total	\$ 86.609.231	\$ 1.761.560	\$ 84.847.671	4816,62%

Fuente: Presupuesto y producción interna OACI

Reparación y Mantenimiento Bienes muebles



Para el Cuarto trimestre de 2025 se presenta gasto por contrato IND-25-1992 por \$12.877.231 Otro si por \$6.000.000 adición de contratar mantenimiento preventivo y correctivo de la plataforma de elevación vertical de Indervalle, mantenimiento con suministros de repuestos para aires acondicionados de las oficinas de la entidad por \$64.000.000 y mantenimientos varios.

 INDERVALLE	INSTITUTO DEL DEPORTE, LA EDUCACIÓN FÍSICA Y LA RECREACIÓN DEL VALLE DEL CAUCA SISTEMA DE INTEGRADO GESTIÓN INFORME DE SEGUIMIENTO PROCESO: CONTROL INTERNO	CÓDIGO	PC-FO-110-005
		VERSIÓN	2
		APROBADO	29/MAY/2025

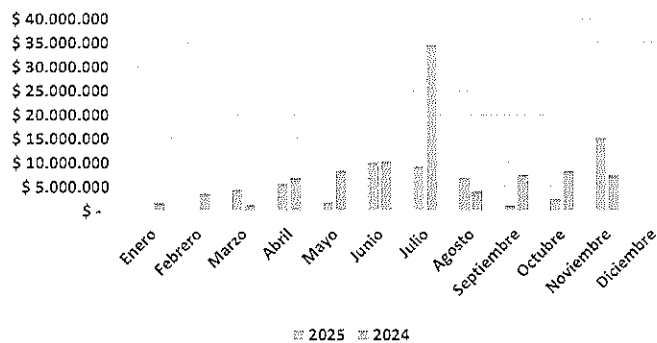
5.15. Comportamiento de la ejecución de gastos de Viáticos (Alojamiento y Alimentación) al Cuarto trimestre del 2025, y el análisis comparativo 2025 versus 2024.


**Comparativo Viáticos (Alojamiento y Alimentación)
Al Cuarto de 2025 Vs 2024
Cuadro No. 18.**

CONCEPTO	2025	2024	Diferencia	Variación
Enero	\$ -	\$ 1.765.252	-\$ 1.765.252	-100,00%
Febrero	\$ -	\$ 3.764.347	-\$ 3.764.347	-100,00%
Marzo	\$ 4.509.022	\$ 1.403.260	\$ 3.105.762	221,32%
Abril	\$ 5.722.704	\$ 6.920.434	-\$ 1.197.730	-17,31%
Mayo	\$ 1.867.122	\$ 8.421.314	-\$ 6.554.192	-77,83%
Junio	\$ 10.190.590	\$ 10.333.928	-\$ 143.338	-1,39%
Julio	\$ 9.353.086	\$ 34.645.497	-\$ 25.292.411	-73,00%
Agosto	\$ 6.886.230	\$ 4.215.178	\$ 2.671.052	63,37%
Septiembre	\$ 1.234.135	\$ 7.545.238	-\$ 6.311.103	-83,64%
Octubre	\$ 2.617.905	\$ 8.386.470	-\$ 5.768.565	-68,78%
Noviembre	\$ 15.211.195	\$ 7.334.055	\$ 7.877.140	107,40%
Diciembre	\$ -	\$ -	\$ -	0,00%
TOTAL	\$ 57.591.989	\$ 94.734.973	-\$ 37.142.984	-39,21%

Fuente: Presupuesto y producción interna OACI

Viáticos (Alojamiento y Alimentación)




 INDERVALLE	INSTITUTO DEL DEPORTE, LA EDUCACIÓN FÍSICA Y LA RECREACIÓN DEL VALLE DEL CAUCA SISTEMA DE INTEGRADO GESTIÓN INFORME DE SEGUIMIENTO PROCESO: CONTROL INTERNO	CÓDIGO	PC-FO-110-005
		VERSIÓN	2
		APROBADO	29/MAY/2025

A continuación, se presenta el gasto de viáticos que comprende alojamiento y alimentación de los funcionarios de la entidad mes a mes, los cuales participan en diferentes actividades referentes al cumplimiento de las funciones de capacitaciones, representación de la entidad, acompañamiento y asistencia a la programación de los diferentes juegos a realizar,; en comparación con la vigencia 2024 presenta una disminución de \$37.142.984 equivalente al 39,21%, así:


**Detalle de Alojamiento y Alimentación
En la vigencia 2025
Cuadro No. 19.**

CDP	F. APROB.	NOMBRE	CIUDAD	MOTIVO	VIATICOS	RESOLUCIO N
1467	10/03/2025	Fabián Valverde Correa	Medellín	Programa de capacitación y ajuste del sistema en el componente presupuestal	\$ 933.561	148
1642	17/03/2025	Ana Milena Orozco Cañas	Medellín	Socialización del contrato de Fiducia mercantil 3,13102452	\$ 489.328	167
3450	18/03/2025	Sandra patricia Ospina Valencia	Medellín	Socialización del contrato de Fiducia mercantil 3,13102452	\$ 404.537	168
###	27/03/2025	Nicolás Triana Castillo	El Cairo, Argelia, el Aguilar	Encuentros conservatorios ciudadanos en los municipios	\$ 1.213.612	192
###	27/03/2025	Ana Milena Orozco Cañas	El Aguilar	Encuentros conservatorios ciudadanos en los municipios	\$ 1.467.984	190
Sub- total Marzo					\$ 4.509.022	
1766	03/04/2025	Ana Milena Orozco Cañas	Buenaventura	Agenda del gabinete departamental propuesto por la Gobernación	\$ 4.403.952	217
1767	03/04/2025	Lindelia Alomia Calcedo	Buenaventura	Agenda del gabinete departamental propuesto por la Gobernación	\$ 1.318.752	220
Sub- total Abril					\$ 5.722.704	
2567	07/05/2025	Fabián Valverde Correa	Bogotá	XVIII Congreso nacional presupuesto Público	\$ 1.867.122	317
Sub- total Mayo					\$ 1.867.122	
3032	12/06/2025	Daniela Hernández	Chihuahua - México	Tercera cumbre del deporte y desarrollo sostenible de la res de ciudades de deporte y desarrollo del América Latina	\$ 5.426.840	372
3033	13/06/2025	Ana Milena Orozco Cañas	Chihuahua - México	Tercera cumbre de ciudades en el deporte	\$ 3.205.817	371
1705	16/06/2025	Gloria Myriam Bejarano	Bogotá	Invitación a participar comisión técnica nacional del Comité olimpico Colombiano	\$ 404.538	377

 <p>INDERVALLE</p>	INSTITUTO DEL DEPORTE, LA EDUCACIÓN FÍSICA Y LA RECREACIÓN DEL VALLE DEL CAUCA SISTEMA DE INTEGRADO GESTIÓN				CÓDIGO	PC-FO-110-005
					VERSIÓN	2
					APROBADO	29/MAY/2025
INFORME DE SEGUIMIENTO PROCESO: CONTROL INTERNO						

3056	17/09/2025	Milton Rubén Moreno Pinilla	Bogotá	Seminario Gestión Estratégica de inventarios y Bienestar en entidades públicas	\$ 1.153.395	381
Sub-total junio					\$ 10.190.590	
3137	06/07/2025	Diana Elizabeth Ruiz Fernández	Buenaventura	Primer taller campamental con población Nare en Punta Soldado	\$ 125.926	499
3178	04/07/2025	Yeir Morales Castillo	Medellín	Acompañamiento Técnico metodológico a la selección Valle de Tiro con Arco . Campeonato Interligas	\$ 1.614.753	532
9078	17/07/2025	Gloria Myriam Bejarano	Paímira, Cerrito, Guacarí, Ginebra	Coordinación técnica juegos departamentales	\$ 7.612.407	535
Sub total Julio					\$ 9.353.086	
3286	05/08/2025	Ana Milena Orozco Cañas	Asunción Paraguay	Il juegos panamericanos junio Asunción 2025 y acompañar atletas Valle Oro Puro	\$ 6.453.374	611
1777	22/08/2025	Sandra Patricia Ospina Valencia	Bogotá	Evento guardián Girls Academy seminarios defensa personal para mujeres	\$ 432.856	644
Sub total Agosto					\$ 6.886.230	
4894	12/06/2024	Harry García Muñoz	Medellín	Entrenamiento referenciación a centro clínico y de investigación Sidor, para la realización de pruebas cardiopulmonares	\$ 1.234.135	712
Sub total Septiembre					\$ 1.234.135	
5481	14/10/2025	Ana Milena Orozco Cañas	Bucaramanga	Invitación en el marco de los XXXII juegos universitarios nacionales del 17 al 19 de octubre de 2025	\$ 2.617.905	756
Sub total Octubre					\$ 2.617.905	
5626	5/11/2025	Juan Carlos Rueda Ángel	Bogotá	Dialogo participativo sobre culminación del proyecto Estadio Monako Klingler	\$ 740.481	824
5481	13/11/2025	José Mauricio Giraldo Herrera	Medellín	Acompañamiento metodológico a la selección Valle de Tenis de mesa del 21 al 26 de noviembre de 2025	\$ 2.715.097	858
6218	13/11/2025	Ana Milena Orozco Cañas	Ayacucho y Lima	Invitación del Comité Olímpico Colombiano a los XX juegos deportivos Bolivarianos del 2 al 7 de diciembre de 2025	\$ 7.239.790	857
6276	21/11/2025	Samir Felipe Cambindo Atomias	Ayacucho y Lima	Invitación Comité Olímpico colombiano a los XX juegos deportivos Bolivarianos del 28 al 1 de diciembre de 2025	\$ 4.515.827	872
Sub total Noviembre					\$ 15.211.195	
Total					\$ 57.591.989	

Fuente: información Presupuesto y Producción interna OACI


 INDERVALLE	INSTITUTO DEL DEPORTE, LA EDUCACIÓN FÍSICA Y LA RECREACIÓN DEL VALLE DEL CAUCA SISTEMA DE INTEGRADO GESTIÓN INFORME DE SEGUIMIENTO PROCESO: CONTROL INTERNO	CÓDIGO	PC-FO-110-005
		VERSIÓN	2
		APROBADO	29/MAY/2025

6. CONCLUSIONES:



Se verificó el cumplimiento de la normatividad, frente a las políticas de austeridad y eficiencia del gasto público para el Cuarto trimestre de 2025, con la información suministrada por la subgerencia Administrativa y Financiera en cumplimiento de las normas dictadas en materia de Austeridad del gasto. Del total presupuestado de \$14.741.387.223 al Cuarto trimestre de 2025 se ha ejecutado \$8.164.374.219 correspondiente al 55,38%, del presupuesto asignado a los rubros de austeridad del gasto.

7. RECOMENDACIONES GENERALES

Es necesario que el responsable de presupuesto incluya todos los rubros presupuestales para cada uno de los gastos sometidos a Austeridad del Gasto, con el fin de tener un control de los mismos. El responsable debe implementar campañas con los funcionarios y colaboradores del uso de los servicios públicos, apagando luces, desconectando equipos y ahorrando agua, contribuyendo a la minimización del gasto. La Subgerencia Administrativa y Financiera, designe un responsable en la integración de toda la información correspondiente a la austeridad del gasto público, con el fin de que llegue en forma completa y oportuna a la oficina de Control interno y poder optimizar el tiempo de elaboración del informe de seguimiento. En un próximo informe se evaluará las mejoras realizadas en el procedimiento de Austeridad del Gasto.



JORGE HERNAN GOMEZ ANGEL
 Jefe oficina Control Interno

	Proyectó: Alba Doris Crespo Mendoza	Contratista	Firma: 
	Revisó: Jorge Hernán Gómez Ángel	Cargo: Jefe Control Interno	Firma: 