



[Firma manuscrita]
14/11/2025
18/11/2025



VENTANILLA
ÚNICA

18 NOV 2025

PE-FO-120-006

110.24.20.226.2025

Santiago de Cali, noviembre 18 de 2025

20250036031
RECIBIDO

Doctora

ANA MILENA OROZCO CAÑAS

Gerente

INDervalle

REFERENCIA: INFORME DE AUSTERIDAD DEL GASTO TERCER TRIMESTRE 2025

Cordial saludo,

Conforme al asunto de la referencia la oficina de Control Interno, presenta el informe de austeridad del gasto público, correspondiente al tercer trimestre de la vigencia 2025, de acuerdo con lo estipulado en el Decreto 1737 de 1998, 984 de 2012, Decreto 444 de 2023, Ley 1815 de 2016 artículo 104 y demás normas concordantes.

Este informe muestra el comportamiento de los gastos sometidos a la política de Austeridad del gasto público y las observaciones emitidas por la tercera línea de defensa en pro del mejoramiento continuo.

Atentamente,

[Firma manuscrita]


NELSY MORALES VALENCIA

Jefe oficina de Control Interno (E)

*Linda -
18/11/25
2:56 PM*

Copia: Dra. Norha Elena Cárdenas Sandoval –
Subgerente Administrativa y Financiera

Proyectó: Alba Doris Crespo Mendoza	Contratista	Firma:
Revisó: Nelsy Morales Valencia	Cargo: Jefe oficina de Control Interno (E)	Firma: <i>[Firma manuscrita]</i>

 INDERVALLE	INSTITUTO DEL DEPORTE, LA EDUCACIÓN FÍSICA Y LA RECREACIÓN DEL VALLE DEL CAUCA SISTEMA DE INTEGRADO GESTIÓN INFORME DE SEGUIMIENTO PROCESO: CONTROL INTERNO	CÓDIGO	PC-FO-110-005
		VERSIÓN	2
		APROBADO	29/MAY/2025

1. INFORMACIÓN GENERAL

Informe Inicial	Fecha inicio	01	07	2025	Fecha cierre	30	09	2025
Auditor Líder:	Nelsy Morales Valencia Jefe oficina de Control Interno (E)							
Equipo Auditor:	Alba Doris Crespo Mendoza- Contratista							
Proceso	Informe Austeridad del Gasto – Tercer trimestre 2025							
Unidad Auditable Procedimiento	Informe Austeridad del Gasto - Tercer trimestre 2025							


2. OBJETIVO Y ALCANCE DEL INFORME

Objetivo: Verificar y analizar el cumplimiento de la normatividad interna y externa de la Institución, frente a las políticas de austeridad y eficiencia del gasto público, en cumplimiento de las normas dictadas en materia de Austeridad del gasto de acuerdo con el artículo 1 del Decreto 984 de 2012, para el tercer trimestre de 2025, con el fin de dar cumplimiento a la normatividad vigente. Este informe presenta el análisis de las variaciones de los rubros que componen los gastos de funcionamiento de la entidad.

Alcance: Durante el desarrollo del análisis se verificará el cumplimiento de la normatividad aplicable en cuanto a restricción del gasto; comparando con los resultados del tercer trimestre del 2025 con el mismo periodo de la vigencia 2024, con el fin de evidenciar las variaciones de los rubros que componen los gastos de funcionamiento de la entidad.

3. CRITERIOS NORMATIVOS:

- **Decreto 1737 de 1998** - "Por el cual se expiden las medidas de austeridad y eficiencia y se someten a condiciones especiales la asunción de compromisos por parte de las entidades públicas que manejan recursos del tesoro público".
- **Decreto 1738 de 1998** "Por el cual se dictan medidas para la debida recaudación y administración de las rentas y caudales públicos tendientes a reducir el gasto público.


 INDERVALLE	INSTITUTO DEL DEPORTE, LA EDUCACIÓN FÍSICA Y LA RECREACIÓN DEL VALLE DEL CAUCA SISTEMA DE INTEGRADO GESTIÓN INFORME DE SEGUIMIENTO PROCESO: CONTROL INTERNO	CÓDIGO	PC-FO-110-005
		VERSIÓN	2
		APROBADO	29/MAY/2025

- **Decreto 2209 de 1998.** “Por el cual se modifican parcialmente los Decretos 1737 y 1738 del 21 de agosto de 1998”.
- **Decreto 2445 de 2000** “Por el cual se modifican los artículos 8, 12, 15 y 17 del Decreto 1737 de 1998”
- **Decreto 2465 de 2000** “Por el cual se modifica el artículo 8º del Decreto 1737 de 1998”.
- **Decreto 1598 de 2011** “Por el cual se modifica el artículo 15 del Decreto 1737 de 1998”.
- **Decreto 984 de 2012 Artículo 1** “Por el cual se modifica el artículo 22 del Decreto 1737 de 1998 **medidas de austeridad y eficiencia gasto público.**”
- **Directiva Presidencial 04 del 3 de abril de 2012.** Eficiencia administrativa y lineamientos de la política cero papeles en la Administración Pública.
- **Directiva Presidencial 01 del 10 de febrero de 2016.** Por la cual se deroga la Directiva 05 y 06 de 2014 e imparte lineamientos complementarios al Plan de Austeridad iniciado por el Gobierno Nacional desde 2014, como medidas adicionales al recorte del 1% en gastos de funcionamiento e inversión aprobado en la Ley de Presupuesto 2016.
- **Ley 2155 de 2021** “Por medio de la cual se expide la Ley de inversión social y se dictan otras disposiciones”.
- **Circular externa 019 de julio 12 de 2024** “Reportes sobre Austeridad del Gasto Artículo 19 Ley 2155 de 2021, Decreto 0199 de 2024 – Tercer semestre de 2024”
-

4. METODOLOGIA

El presente informe se desarrolló con el insumo de la información suministrada por la Subgerencia Administrativa y Financiera, en forma física y vía correo electrónico. Una vez recibida la información, se procedió a hacer el análisis y verificación de los registros contables y presupuestales de la ejecución de gastos de los diferentes rubros de la austeridad, para el tercer trimestre de 2025.

5. DESARROLLO DEL INFORME

 INDERVALLE <small>INSTITUTO DEL DEPORTE, LA EDUCACIÓN FÍSICA Y LA RECREACIÓN DEL VALLE DEL CAUCA</small>	INSTITUTO DEL DEPORTE, LA EDUCACIÓN FÍSICA Y LA RECREACIÓN DEL VALLE DEL CAUCA SISTEMA DE INTEGRADO GESTIÓN INFORME DE SEGUIMIENTO PROCESO: CONTROL INTERNO	CÓDIGO	PC-FO-110-005
		VERSIÓN	2
		APROBADO	29/MAY/2025


5.1. Ejecución de Gastos de Funcionamiento para el tercer trimestre 2025.

Presupuesto Disponible Vs. Ejecución Vigencia 2025 Cuadro No. 1

Rubros Presupuestales	VIGENCIA 2025				
	Presupuesto Definitivo	Ejecución acumulada al Tercer Trimestre	Por ejecutar	% Ejecutado	% Participación
Personal de planta	\$ 13.358.951.891	\$ 4.710.349.680	\$ 8.648.602.211	35,26%	93,25%
Personal indirecto	\$ -	\$ -	\$ -	0,00%	0,00%
Teléfono fijo	\$ 6.202.090	\$ 2.758.927	\$ 3.443.163	44,48%	0,05%
Internet	\$ 71.004.296	\$ 71.004.296	\$ -	100,00%	1,41%
Energía	\$ 273.750.005	\$ 173.986.854	\$ 99.763.151	63,56%	3,44%
Acueducto	\$ 55.218.801	\$ 14.577.632	\$ 40.641.169	26,40%	0,29%
Alcantarillado	\$ 31.780.776	\$ 8.390.049	\$ 23.390.727	26,40%	0,17%
Fotocopias	\$ -	\$ -	\$ -	0,00%	0,00%
Combustibles y Lubricantes	\$ 15.428.000	\$ 15.428.000	\$ -	100,00%	0,31%
Reparación y Mantenimiento vehículos	\$ 5.000.000	\$ 30.000	\$ 4.970.000	0,60%	0,00%
Reparación y mantenimiento Bienes Muebles	\$ 30.000.000	\$ 15.109.231	\$ 14.890.769	0,00%	0,30%
Alojamiento y alimentación	\$ 50.000.000	\$ 39.762.889	\$ 10.237.111	79,53%	0,79%
TOTAL	\$ 13.897.335.859	\$ 5.051.397.558	\$ 8.845.938.301	36,35%	100,00%

Fuente: Producción Interna OACI

El presupuesto definitivo presentado en el siguiente cuadro fue tomado de la ejecución presupuestal, suministrado por el área de presupuesto, el cual presenta el siguiente análisis de los rubros acumulados que componen los gastos de funcionamiento de la Entidad sometidos a la política de Austeridad del Gasto; de acuerdo con cada rubro presupuestado aprobado de \$13.897.335.859, de los cuales se ha ejecutado para el Tercer trimestre \$5.051.397.558 que corresponden al 36,35%; los rubros con mayor ejecución son los siguientes: Alojamiento y Alimentación por \$39.762.889 con un 79.53%, Energía por \$173.986.854 equivalente al 63,56%, Teléfono Fijo por \$2.758.927 con un 44,48%, Personal de Planta por \$4.710.349.680 con un 35,26%, y Acueducto y alcantarillado por \$14.577.632 y \$8.390.049 con un 26,40%.

 INDERVALLE	INSTITUTO DEL DEPORTE, LA EDUCACIÓN FÍSICA Y LA RECREACIÓN DEL VALLE DEL CAUCA SISTEMA DE INTEGRADO GESTIÓN INFORME DE SEGUIMIENTO PROCESO: CONTROL INTERNO	CÓDIGO	PC-FO-110-005
		VERSIÓN	2
		APROBADO	29/MAY/2025

5.2. Comparativo Ejecución de Gastos de Funcionamiento 2025 versus 2024


Comparativo Tercer trimestre 2025 vs 2024
Cuadro No. 2

Rubros presupuestales	Comparativo Ejecución Segundo Trimestre			
	2025	2024	Diferencia	%
Personal de planta	\$ 4.710.349.680	\$ 5.730.275.620	-\$ 1.019.925.940	-17,80%
Personal indirecto	\$ -	\$ -	\$ -	0,00%
Teléfono fijo	\$ 2.758.927	\$ 2.515.475	\$ 243.452	9,68%
Internet	\$ 71.004.296	\$ 23.612.086	\$ 47.392.210	200,71%
Energía	\$ 173.986.854	\$ 207.819.654	-\$ 33.832.800	-16,28%
Acueducto	\$ 14.577.632	\$ 13.346.411	\$ 1.231.221	9,23%
Alcantarillado	\$ 8.390.049	\$ 6.972.260	\$ 1.417.789	20,33%
Fotocopias	\$ -	\$ -	\$ -	0,00%
Combustibles y Lubricantes	\$ 15.428.000	\$ 14.680.134	\$ 747.866	5,09%
Reparación y Mantenimiento vehículos	\$ 30.000.	\$ 28.415.000	-\$ 28.385.000	-99,89%
Reparación y mantenimiento Bienes Muebles	\$ 15.109.231	\$ -	\$ 15.109.231	100,00%
Alojamiento y alimentación	\$ 39.762.889	\$ 79.014.448	-\$ 39.251.559	-49,68%
TOTAL	\$ 5.051.397.558	\$ 6.106.61.088	-\$ 1.055.253.530	-17,28%

Fuente: Producción interna OACI

A continuación, se presentan los gastos de funcionamiento al tercer trimestre de 2025 comparado con el tercer trimestre del 2024, el cual presenta una disminución de \$1.055.253.530 equivalente al 17,28%; los rubros con mayor disminución son: Reparación y mantenimiento Vehículos por -\$28.385.000 equivalente al -99,89%, Alojamiento y alimentación por -\$39.251.559 equivalente al -49,68%, Personal de Planta por \$1.019.925.940 equivalente al -17,80% por cambio del personal de la subgerencia de Competición al gastos de inversión.

Igualmente presenta un aumento en los siguientes rubros; Internet por \$47.392.210 equivalente al 200,71% y Reparación y Mantenimiento Bienes Muebles por \$15.109.231 equivalente al 100%.

 INDERVALLE	INSTITUTO DEL DEPORTE, LA EDUCACIÓN FÍSICA Y LA RECREACIÓN DEL VALLE DEL CAUCA SISTEMA DE INTEGRADO GESTIÓN	CÓDIGO	PC-FO-110-005
		VERSIÓN	2
		APROBADO	29/MAY/2025

5.3. Gastos Personal de Planta Tercer Trimestre 2024

Gastos Personal de Planta Al Tercer Trimestre 2025 Cuadro No. 3.

RUBROS	Enero	Febrero	Marzo	Abril	Mayo	Junio	Julio	Agosto	Septiembre	Total
Sueldo básico	\$ 471.560.697	\$ 364.491.601	\$ 412.171.548	\$ 396.809.621	\$ 386.865.697	\$ 383.514.563	\$ 583.191.696	\$ 375.600.658	\$ 439.767.238	\$ 3.813.973.319
Prima de Servicios	\$ -	\$ -	\$ -	\$ -	\$ 2.639.428	\$ 208.251.932	\$ 16.727.547	\$ -	\$ 533.027	\$ 228.151.934
bonificación por Servicios prestados	\$ 50.172.068	\$ 8.200.337	\$ 21.912.197	\$ 10.370.203	\$ 15.265.817	\$ 4.666.494	\$ 12.934.952	\$ 10.491.506	\$ 7.701.589	\$ 141.715.163
Prima de navidad	\$ -	\$ -	\$ -	\$ -	\$ 2.058.850	\$ -	\$ -	\$ -	\$ 14.387.283	\$ 16.446.133
Prima de Vacaciones	\$ 6.349.305	\$ -	\$ 4.544.100	\$ 16.509.300	\$ 9.891.204	\$ 23.682.330	\$ 41.107.276	\$ 46.644.403	\$ 26.413.609	\$ 175.141.527
Prima Técnica Salarial - Extra semestral	\$ -	\$ -	\$ -	\$ -	\$ -	\$ -	\$ -	\$ -	\$ -	\$ -
Prima Técnica Salarial - Especial	\$ -	\$ -	\$ -	\$ -	\$ -	\$ 43.096.533	\$ 3.451.105	\$ -	\$ -	\$ 46.547.638
Cesantías	\$ -	\$ -	\$ -	\$ -	\$ 2.095.547	\$ -	\$ -	\$ -	\$ 15.048.082	\$ 17.143.629
Intereses de Cesantías	\$ -	\$ -	\$ -	\$ -	\$ 53.786	\$ -	\$ -	\$ -	\$ 995.613	\$ 1.049.399
Vacaciones	\$ 9.312.314	\$ -	\$ 5.755.860	\$ 25.530.593	\$ 12.480.612	\$ 34.734.084	\$ 58.631.221	\$ 70.107.121	\$ 33.115.300	\$ 249.667.105
Indemnización por Vacaciones	\$ -	\$ -	\$ -	\$ -	\$ -	\$ -	\$ -	\$ -	\$ -	\$ -
Bonificación especial de recreación	\$ 789.678	\$ -	\$ 565.445	\$ 2.059.877	\$ 1.179.903	\$ 2.893.384	\$ 4.693.295	\$ 5.557.195	\$ 2.775.116	\$ 20.513.833
TOTAL	\$ 538.184.062	\$ 372.691.938	\$ 444.849.150	\$ 451.279.554	\$ 432.530.844	\$ 700.839.320	\$ 720.737.092	\$ 508.400.823	\$ 540.736.857	\$ 4.710.349.680


Fuente: Presupuesto y producción interna OACI

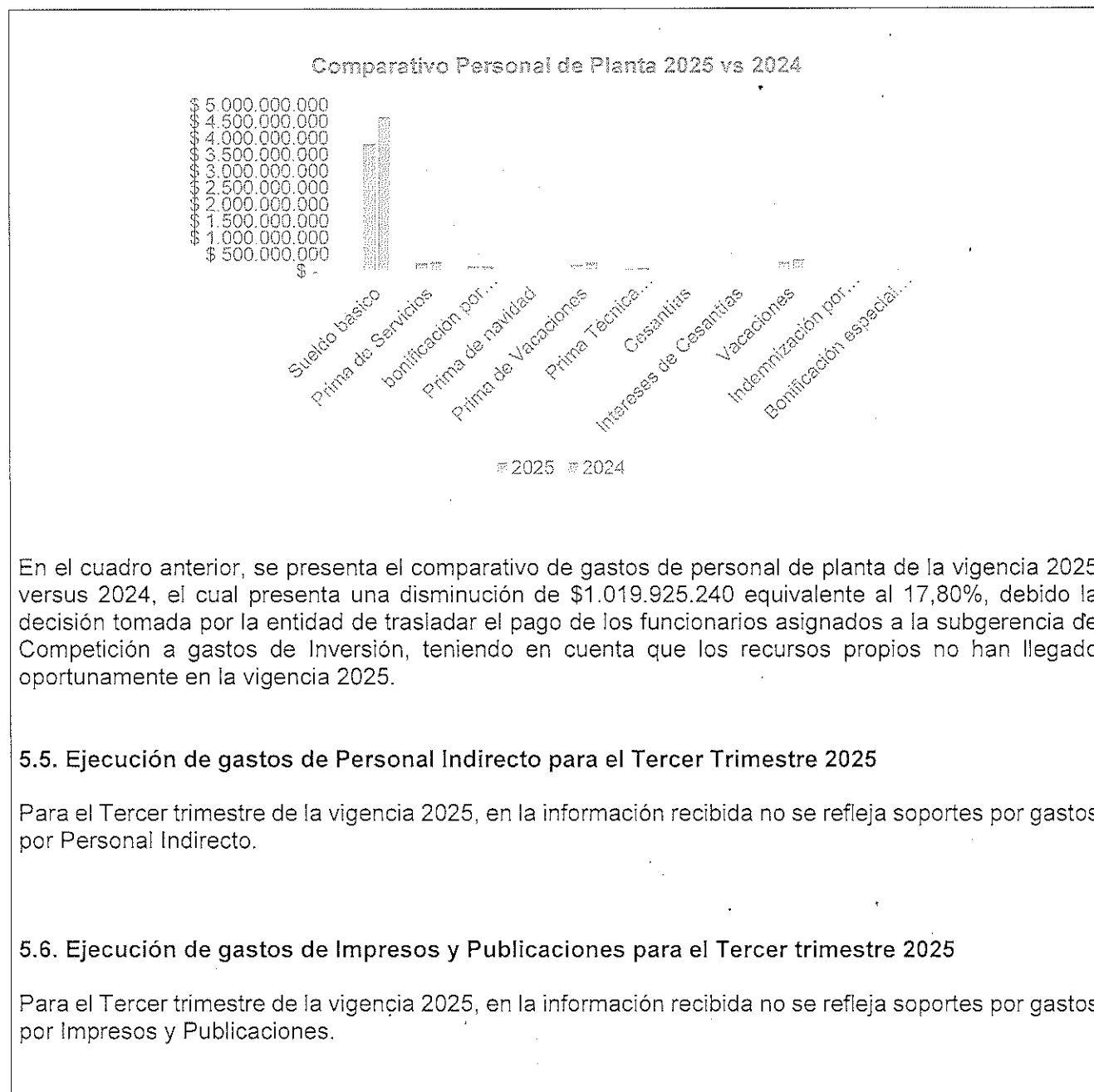
5.4 Comparativo gastos Personal de Planta 2025 vs 2024


Comparativo Gastos Personal De Planta Al Tercer Trimestre 2025 vs 2024 Cuadro No. 4.

Rubros	2025	2024	Diferencia	%
Sueldo básico	\$ 3.813.973.319	\$ 4.635.213.545	-\$ 821.240.226	-17,72%
Prima de Servicios	\$ 228.151.934	\$ 263.843.756	-\$ 35.691.822	-13,53%
bonificación por Servicios prestados	\$ 141.715.163	\$ 135.658.760	\$ 6.056.403	4,46%
Prima de navidad	\$ 16.446.133	\$ 15.861.593	\$ 584.540	3,69%
Prima de Vacaciones	\$ 175.141.527	\$ 233.101.139	-\$ 57.959.612	-24,86%
Prima Técnica Salarial - Especial	\$ 46.547.638	\$ 69.232.288	-\$ 22.684.650	100,00%
Cesantías	\$ 17.143.629	\$ 14.604.408	\$ 2.539.221	17,39%
Intereses de Cesantías	\$ 1.049.399	\$ 424.174	\$ 625.225	147,40%
Vacaciones	\$ 249.667.105	\$ 335.516.779	-\$ 85.849.674	-25,59%
Indemnización por Vacaciones	\$ -	\$ 586.277	-\$ 586.277	0,00%
Bonificación especial de recreación	\$ 20.513.833	\$ 26.232.901	-\$ 5.719.068	-21,80%
*TOTAL	\$ 4.710.349.680	\$ 5.730.275.620	-\$ 1.019.925.940	-17,80%

Fuente: Presupuesto y producción interna OACI

 INDERVALLE	INSTITUTO DEL DEPORTE, LA EDUCACIÓN FÍSICA Y LA RECREACIÓN DEL VALLE DEL CAUCA SISTEMA DE INTEGRADO GESTIÓN INFORME DE SEGUIMIENTO PROCESO: CONTROL INTERNO	CÓDIGO	PC-FO-110-005
		VERSIÓN	2
		APROBADO	29/MAY/2025



 INDERVALLE	INSTITUTO DEL DEPORTE, LA EDUCACIÓN FÍSICA Y LA RECREACIÓN DEL VALLE DEL CAUCA SISTEMA DE INTEGRADO GESTIÓN INFORME DE SEGUIMIENTO PROCESO: CONTROL INTERNO	CÓDIGO	PC-FO-110-005
		VERSIÓN	2
		APROBADO	29/MAY/2025

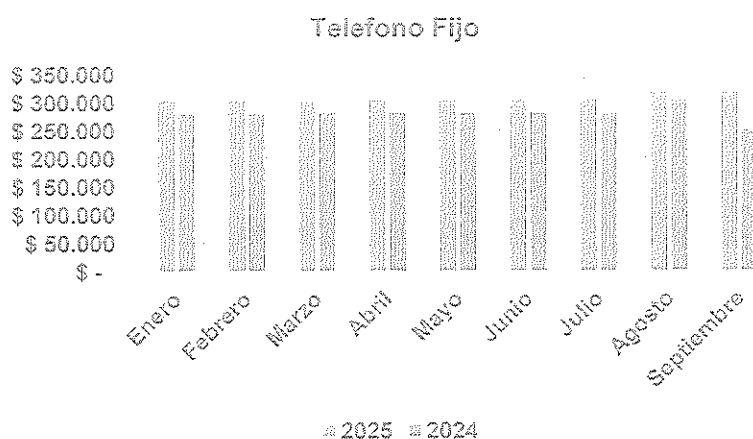
5.7. Ejecución de gastos de Teléfono Fijo para el Tercer trimestre 2025 Vs. 2024

Comparativo Gasto Teléfono Fijo Al Tercer Trimestre 2025 Vs 2024. Cuadro No. 5.


Mes	2025	2024	Diferencia	Variación %
Enero	\$ 303.649	\$ 280.007	\$ 23.642	8,44%
Febrero	\$ 303.649	\$ 279.623	\$ 24.026	8,59%
Marzo	\$ 304.197	\$ 280.444	\$ 23.753	8,47%
Abril	\$ 303.649	\$ 280.444	\$ 23.205	8,27%
Mayo	\$ 303.649	\$ 280.444	\$ 23.205	8,27%
Junio	\$ 303.649	\$ 280.444	\$ 23.205	8,27%
Julio	\$ 303.649	\$ 279.623	\$ 24.026	8,59%
Agosto	\$ 316.418	\$ 303.785	\$ 12.633	4,16%
Septiembre	\$ 316.418	\$ 250.661	\$ 65.757	26,23%
Total	\$ 2.758.927	\$ 2.515.475	\$ 243.452	9,68%

Fuente: SAF y producción interna OACI

Para la vigencia 2025 versus 2024, presenta un incremento del 9,68%, en el gasto fijo que factura EMCALI, debido al aumento normal por cambio de la vigencia.



A continuación, se detallan las líneas telefónicas que funcionan en Indervalle y el gasto por cada uno, relacionado mes a mes.

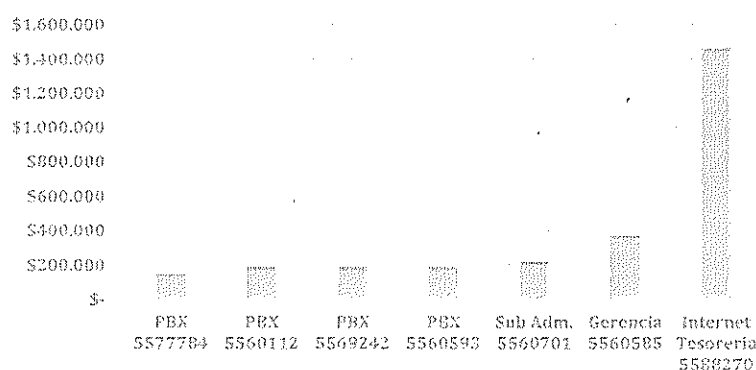
 INDERVALLE	INSTITUTO DEL DEPORTE, LA EDUCACIÓN FÍSICA Y LA RECREACIÓN DEL VALLE DEL CAUCA SISTEMA DE INTEGRADO GESTIÓN INFORME DE SEGUIMIENTO PROCESO: CONTROL INTERNO	CÓDIGO	PC-FO-110-005
		VERSIÓN	2
		APROBADO	29/MAY/2025


Detalle Líneas Telefónicas Fijas e Internet EMCALI
Al Tercer Trimestre 2025.
Cuadro No. 6.

MES	PBX	PBX	PBX	PBX	SUB ADMINIS	GERENCIA	INTERNET TESORERIA	TOTAL
	5577784	5560112	5569242	5560593	5560701	5560585	5588270	
Enero	\$ 16.387	\$ 20.746	\$ 20.746	\$ 20.746	\$ 24.283	\$ 41.241	\$ 159.500	\$ 303.649
Febrero	\$ 16.387	\$ 20.746	\$ 20.746	\$ 20.746	\$ 24.283	\$ 41.241	\$ 159.500	\$ 303.649
Marzo	\$ 16.387	\$ 20.746	\$ 20.746	\$ 21.294	\$ 24.283	\$ 41.241	\$ 159.500	\$ 304.197
Abril	\$ 16.387	\$ 20.746	\$ 20.746	\$ 20.746	\$ 24.283	\$ 41.241	\$ 159.500	\$ 303.649
Mayo	\$ 16.387	\$ 20.746	\$ 20.746	\$ 20.746	\$ 24.283	\$ 41.241	\$ 159.500	\$ 303.649
Junio	\$ 16.387	\$ 20.746	\$ 20.746	\$ 20.746	\$ 24.283	\$ 41.241	\$ 159.500	\$ 303.649
Julio	\$ 16.387	\$ 20.746	\$ 20.746	\$ 20.746	\$ 24.283	\$ 41.241	\$ 159.500	\$ 303.649
Agosto	\$ 16.387	\$ 20.746	\$ 20.746	\$ 20.746	\$ 24.283	\$ 41.241	\$ 172.269	\$ 316.418
Septiembre	\$ 16.387	\$ 20.746	\$ 20.746	\$ 20.746	\$ 24.283	\$ 41.241	\$ 172.269	\$ 316.418
TOTAL	\$ 147.483	\$ 186.714	\$ 186.714	\$ 187.262	\$ 218.547	\$ 371.169	\$ 1.461.038	\$ 2.758.927

Fuente: SAF y producción interna OACI

Teléfono Fijo



 INDERVALLE	INSTITUTO DEL DEPORTE, LA EDUCACIÓN FÍSICA Y LA RECREACIÓN DEL VALLE DEL CAUCA SISTEMA DE INTEGRADO GESTIÓN INFORME DE SEGUIMIENTO PROCESO: CONTROL INTERNO	CÓDIGO	PC-FO-110-005
		VERSIÓN	2
		APROBADO	29/MAY/2025

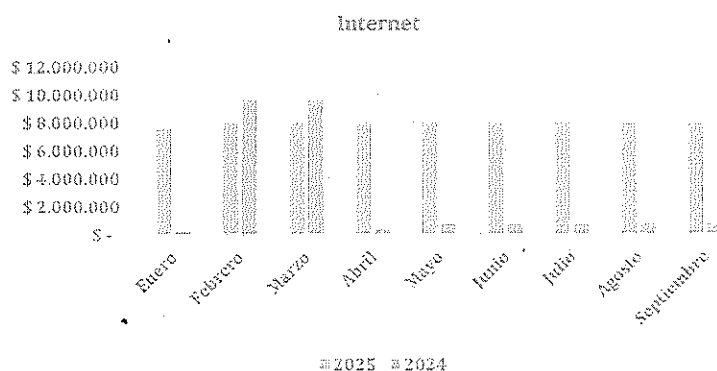
5.8. Comportamiento de la ejecución de gastos del Servicio de Internet para el Tercer trimestre 2025


**Comparativo Gasto Internet
Al Tercer Trimestre 2025 vs 2024
Cuadro No. 7.**

Internet	2025	2024	Diferencia	%
Enero	\$ 7.574.600	\$ 180.901	\$ 7.393.699	4087,15%
Febrero	\$ 7.937.201	\$ 9.589.909	-\$ 1.652.708	-17,23%
Marzo	\$ 7.937.201	\$ 9.589.909	-\$ 1.652.708	-17,23%
Abril	\$ 7.937.201	\$ 378.367	\$ 7.558.834	1997,75%
Mayo	\$ 7.937.201	\$ 774.600	\$ 7.162.601	924,68%
Junio	\$ 7.937.201	\$ 774.600	\$ 7.162.601	924,68%
Julio	\$ 7.937.201	\$ 774.600	\$ 7.162.601	924,68%
Agosto	\$ 7.896.990	\$ 774.600	\$ 7.122.390	919,49%
Septiembre	\$ 7.909.500	\$ 774.600	\$ 7.134.900	921,11%
Total	\$ 71.004.296	\$ 23.612.086	\$ 47.392.210	200,71%

Fuente: SAF y producción interna OACI.

La entidad para el Tercer trimestre de 2025 presenta un aumento en el servicio de Internet, toda vez que se elaboró contrato con la Empresa de Recursos Tecnológicos ERT, que presta el servicio a la Institución.



 INDERVALLE	INSTITUTO DEL DEPORTE, LA EDUCACIÓN FÍSICA Y LA RECREACIÓN DEL VALLE DEL CAUCA SISTEMA DE INTEGRADO GESTIÓN INFORME DE SEGUIMIENTO PROCESO: CONTROL INTERNO	CÓDIGO	PC-FO-110-005
		VERSIÓN	2
		APROBADO	29/MAY/2025

A continuación, se detallan los servicios de Internet que funcionan en Indervalle y el gasto por cada uno, relacionado mes a mes.

Servicio de Internet mes a mes
Al Tercer Trimestre 2025
Cuadro No.8.

MES	CLARO	ERT	EMCALI	TOTAL
Enero	\$ 179.600	\$ 6.800.000	\$ 595.000	\$ 7.574.600
Febrero	\$ 188.601	\$ 7.153.600	\$ 595.000	\$ 7.937.201
Marzo	\$ 188.601	\$ 7.153.600	\$ 595.000	\$ 7.937.201
Abril	\$ 188.601	\$ 7.153.600	\$ 595.000	\$ 7.937.201
Mayo	\$ 188.601	\$ 7.153.600	\$ 595.000	\$ 7.937.201
Junio	\$ 188.601	\$ 7.153.600	\$ 595.000	\$ 7.937.201
JULIO	\$ 188.601	\$ 7.153.600	\$ 595.000	\$ 7.937.201
AGOSTO	\$ 148.390	\$ 7.153.600	\$ 595.000	\$ 7.896.990
SEPTIEMBRE	\$ 160.900	\$ 7.153.600	\$ 595.000	\$ 7.909.500
TOTAL	\$ 1.620.496	\$ 64.028.800	\$ 5.355.000	\$ 71.004.296


Fuente: SAF y producción interna OACI

5.9. Comportamiento de la ejecución de gastos de Servicios Públicos de Energía para el Tercer trimestre de 2025.

Detalle Servicio Público Energía
Al Tercer Trimestre 2025.
Cuadro No.9.

MES	Contrato 92154		Contrato 69025		Alumbrado público	Total
	Consumo cantidad KW/H	Energía	Consumo cantidad KW/H	Energía		
Enero	17.840	\$ 15.678.177	5.840	\$ 5.941.027	\$ 1.943.949	\$ 23.563.154
Febrero	12.360	\$ 10.930.957	3.640	\$ 3.725.771	\$ 1.259.849	\$ 15.916.577
Marzo	17.760	\$ 15.617.778	6.160	\$ 6.266.832	\$ 1.939.555	\$ 23.824.165
Abril	14.400	\$ 12.644.319	5.040	\$ 5.118.335	\$ 1.700.658	\$ 19.463.312
Mayo	14.080	\$ 12.248.305	4.480	\$ 4.505.477	\$ 1.358.931	\$ 18.112.713
Junio	14.560	\$ 11.363.361	4.720	\$ 4.260.553	\$ 1.249.155	\$ 16.873.069
Julio	15.280	\$ 11.352.409	5.200	\$ 4.458.072	\$ 1.491.264	\$ 17.301.745
Agosto	18.240	\$ 14.115.646	6.360	\$ 5.689.255	\$ 1.736.593	\$ 21.541.494
Septiembre	16.960	\$ 12.100.014	4.880	\$ 4.011.724	\$ 1.278.888	\$ 17.390.626
TOTAL		\$ 116.050.966		\$ 43.977.046	\$ 13.958.842	\$ 173.986.854

Fuente: SAF y producción interna OACI

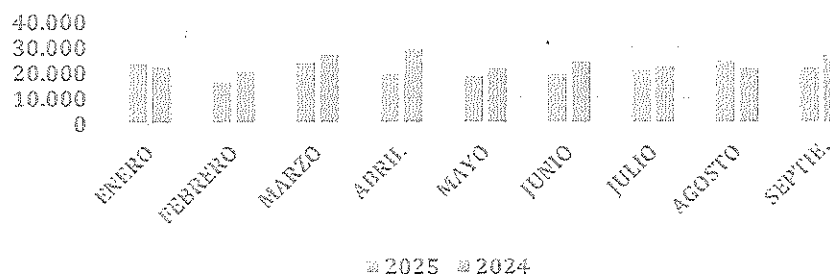
 INDERVALLE	INSTITUTO DEL DEPORTE, LA EDUCACIÓN FÍSICA Y LA RECREACIÓN DEL VALLE DEL CAUCA SISTEMA DE INTEGRADO GESTIÓN INFORME DE SEGUIMIENTO PROCESO: CONTROL INTERNO	CÓDIGO	PC-FO-110-005
		VERSIÓN	2
		APROBADO	29/MAY/2025

Comparativo Consumo Energía en KVH
Tercer trimestre 2025 Vs. 2024.
Cuadro No. 10.


MES	2025	2024	%	2025	2024	%
	CANTIDAD KVH		VARIACIÓN	VALOR KVH		VARIACIÓN
ENERO	23.680	22.120	7,05%	\$ 21.619.204	\$ 18.770.085	15,18%
FEBRERO	16.000	20.200	-20,79%	\$ 14.656.728	\$ 17.301.431	-15,29%
MARZO	23.920	27.280	-12,32%	\$ 21.884.610	\$ 22.905.920	-4,46%
ABRIL	19.440	28.920	-32,78%	\$ 17.762.654	\$ 24.709.147	-28,11%
MAYO	18.560	21.760	-14,71%	\$ 16.753.782	\$ 18.877.771	-11,25%
JUNIO	19.280	24.280	-20,59%	\$ 15.623.914	\$ 20.688.979	-24,48%
JULIO	20.480	22.000	-6,91%	\$ 15.810.481	\$ 19.169.079	-17,52%
AGOSTO	24.600	21.720	13,26%	\$ 19.804.901	\$ 18.971.183	4,39%
SEPTIEMBRE	21.840	26.760	-18,39%	\$ 16.111.738	\$ 21.616.220	-25,46%
TOTALES	187.800	215.040	-12,67%	\$ 160.028.012	\$ 183.009.816	-12,56%

Fuente: SAF y producción interna OACI

Comparativo kilovatios



La entidad tiene dos contratos de servicios públicos con EMCALI para su funcionamiento, los cuales al hacer la comparación de la vigencia 2025 versus 2024 se evidencia una disminución en el consumo de kilovatios del 12,67%, y en el costo de kilovatios del 12,56%.

 INDERVALLE	INSTITUTO DEL DEPORTE, LA EDUCACIÓN FÍSICA Y LA RECREACIÓN DEL VALLE DEL CAUCA SISTEMA DE INTEGRADO GESTIÓN INFORME DE SEGUIMIENTO PROCESO: CONTROL INTERNO	CÓDIGO	PC-FO-110-005
		VERSIÓN	2
		APROBADO	29/MAY/2025

5.10. Comportamiento de la ejecución de gastos de Acueducto y Alcantarillado al Tercer trimestre de 2025

Consumo Acueducto Al Tercer Trimestre 2025. Cuadro No. 11.


MES	Contrato 92154		Contrato 69025		Aseo Integral	Tasa de Seguridad	Total
	Consumo metros cúbicos	Acueducto	Consumo metros cúbicos	Acueducto			
Enero	191	\$ 591.140	43	\$ 215.065	\$ 567.247	\$ 240.947	\$ 1.614.399
Febrero	146	\$ 454.422	43	\$ 215.065	\$ 579.207	\$ 162.092	\$ 1.410.786
Marzo	220	\$ 679.246	43	\$ 215.065	\$ 589.912	\$ 244.958	\$ 1.729.181
Abril	176	\$ 563.878	43	\$ 222.284	\$ 592.221	\$ 198.953	\$ 1.577.336
Mayo	187	\$ 598.420	43	\$ 286.342	\$ 592.555	\$ 186.311	\$ 1.663.628
Junio	167	\$ 535.617	60	\$ 303.426	\$ 595.074	\$ 173.992	\$ 1.608.109
Julio	221	\$ 705.185	50	\$ 265.007	\$ 589.978	\$ 176.680	\$ 1.736.850
Agosto	156	\$ 501.075	53	\$ 273.469	\$ 590.752	\$ 221.754	\$ 1.587.050
Septiembre	206	\$ 658.082	39	\$ 207.001	\$ 607.378	\$ 177.833	\$ 1.650.294
TOTAL		\$ 5.287.065		\$ 2.202.724	\$ 5.904.324	\$ 1.783.519	\$ 14.577.632

Fuente: SAF y producción interna OACI

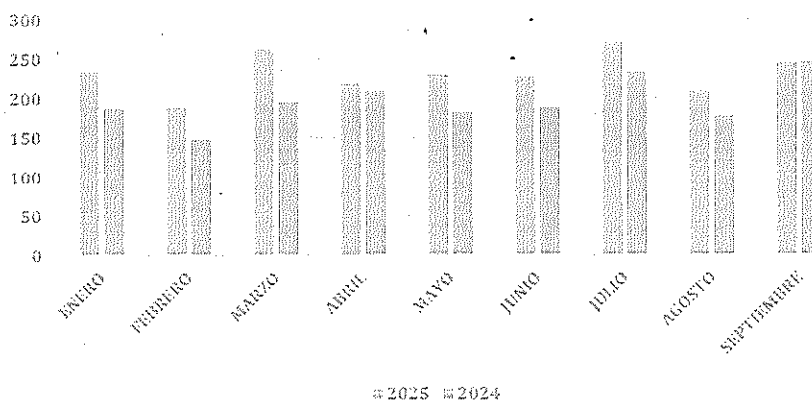
Comparativo Consumo Acueducto en M3 Al Tercer trimestre 2025 Vs. 2024. Cuadro No. 12.

MES	2025	2024	%	2025	2024	%
	CANTIDAD M3		VARIACIÓN	VALOR M3		VARIACIÓN
ENERO	234	187	25,13%	\$ 806.205	\$ 533.331	51,16%
FEBRERO	189	148	27,70%	\$ 669.487	\$ 435.721	53,65%
MARZO	263	195	34,87%	\$ 894.311	\$ 574.092	55,78%
ABRIL	219	210	4,29%	\$ 786.162	\$ 618.253	27,16%
MAYO	230	183	25,68%	\$ 884.762	\$ 538.763	64,22%
JUNIO	227	189	20,11%	\$ 839.043	\$ 556.427	50,79%
JULIO	271	234	15,81%	\$ 970.192	\$ 688.910	40,83%
AGOSTO	209	178	17,42%	\$ 774.544	\$ 540.794	43,22%
SEPTIEMBRE	245	246	-0,41%	\$ 865.083	\$ 747.390	15,75%
TOTALES	2087	1770	17,91%	\$ 7.489.789	\$ 5.233.681	43,11%

Fuente: SAF y producción interna OACI

 INDERVALLE	INSTITUTO DEL DEPORTE, LA EDUCACIÓN FÍSICA Y LA RECREACIÓN DEL VALLE DEL CAUCA SISTEMA DE INTEGRADO GESTIÓN INFORME DE SEGUIMIENTO PROCESO: CONTROL INTERNO	CÓDIGO	PC-FO-110-005
		VERSIÓN	2
		APROBADO	29/MAY/2025

Acueducto y Alcantarillado por metro cúbico




La entidad tiene dos contratos de servicios públicos con EMCALI para su funcionamiento, el cual ha presentado un aumento en el consumo por metro cúbico del 17,91% y un aumento en el costo del 43,11%, en comparación con la vigencia 2024.

Consumo Alcantarillado
Tercer trimestre 2025.
Cuadro No. 13.

MES	Contrato 92154		Contrato 69025		Total	
	Consumo metros cúbicos	Acueducto	Consumo metros cúbicos	Acueducto		
Enero	191	\$ 671.851	43	\$ 236.761	\$ -	\$ 908.612
Febrero	146	\$ 514.933	43	\$ 236.761	\$ -	\$ 751.694
Marzo	220	\$ 772.977	43	\$ 236.762	\$ -	\$ 1.009.739
Abril	176	\$ 640.083	43	\$ 244.612	\$ -	\$ 884.695
Mayo	187	\$ 679.712	43	\$ 244.612	\$ -	\$ 924.324
Junio	167	\$ 607.659	60	\$ 337.704	\$ -	\$ 945.363
Julio	221	\$ 802.202	50	\$ 282.944	\$ 10.282	\$ 1.095.428
Agosto	156	\$ 568.029	53	\$ 299.372	\$ 16.139	\$ 883.540
Septiembre	206	\$ 748.162	39	\$ 222.708	\$ 15.784	\$ 986.654
TOTAL	1.670	\$ 6.005.608		\$ 2.342.236	\$ 42.205	\$ 8.390.049

Fuente: SAF y producción interna OACI

Se han cancelado \$42.205 por cambio del contador del agua en el contrato 69025 del edificio en arrendamiento, el cual debe ser cancelado por el propietario del inmueble.

 INDERVALLE	INSTITUTO DEL DEPORTE, LA EDUCACIÓN FÍSICA Y LA RECREACIÓN DEL VALLE DEL CAUCA SISTEMA DE INTEGRADO GESTIÓN INFORME DE SEGUIMIENTO PROCESO: CONTROL INTERNO	CÓDIGO	PC-FO-110-005
		VERSIÓN	2
		APROBADO	29/MAY/2025

**Comparativo Consumo Alcantarillado en M3
Al Tercer trimestre 2025 Vs. 2024.
Cuadro No. 14.**

MES	2025	2024	%	2025	2024	%
	CANTIDAD M3		VARIACIÓN	VALOR M3		VARIACIÓN
ENERO	234	187	25,13%	\$ 908.612	\$ 612.638	48,31%
FEBRERO	189	148	27,70%	\$ 751.694	\$ 500.304	50,25%
MARZO	263	195	34,87%	\$ 1.009.739	\$ 659.184	53,18%
ABRIL	219	210	4,29%	\$ 884.695	\$ 709.890	24,62%
MAYO	230	183	25,68%	\$ 924.324	\$ 618.619	49,42%
JUNIO	227	189	20,11%	\$ 945.363	\$ 638.901	47,97%
JULIO	271	234	15,81%	\$ 1.085.146	\$ 791.021	37,18%
AGOSTO	209	178	17,42%	\$ 867.401	\$ 620.700	39,75%
SEPTIEMBRE	245	246	-0,41%	\$ 970.870	\$ 857.822	13,18%
TOTALES	2087	1770	17,91%	\$ 8.347.844	\$ 5.009.078	38,92%


Fuente: SAF y producción interna OACI

La entidad tiene dos contratos de servicios públicos con EMCALI para su funcionamiento, el cual ha presentado un aumento en el consumo por metro cúbico del 17,91% y un aumento en el costo del 38,92%, en comparación con la vigencia 2024.

5.11. Servicio de Fotocopias al Tercer trimestre vigencia 2025

Para el Tercer trimestre de 2025, en la información recibida no se refleja soportes por gastos de fotocopias.

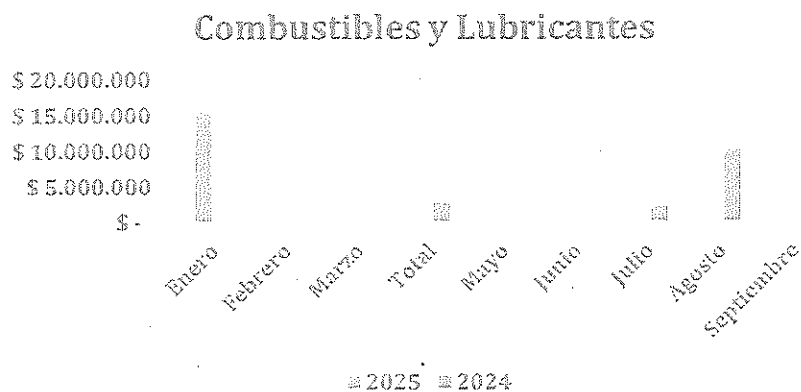
5.12. Comportamiento de la ejecución de gastos de Combustibles y Lubricantes al Tercer trimestre vigencia 2025 versus 2024.

 INDERVALLE <small>INSTITUTO DEL DEPORTE, LA EDUCACIÓN FÍSICA Y LA RECREACIÓN DEL VALLE DEL CAUCA</small>	INSTITUTO DEL DEPORTE, LA EDUCACIÓN FÍSICA Y LA RECREACIÓN DEL VALLE DEL CAUCA SISTEMA DE INTEGRADO GESTIÓN INFORME DE SEGUIMIENTO PROCESO: CONTROL INTERNO	CÓDIGO	PC-FO-110-005
		VERSIÓN	2
		APROBADO	29/MAY/2025


**Ejecución presupuestal del gasto de Combustibles y Lubricantes Vehículos
Al Tercer trimestre 2025 Vs. 2024.
Cuadro No. 15.**

Mes	2025	2024	Diferencia	%
Enero	\$ 15.428.000	\$ -	\$ 15.428.000	100,00%
Febrero	\$ -	\$ -	\$ -	0,00%
Marzo	\$ -	\$ -	\$ -	0,00%
Total	\$ -	\$ 2.570.180	-\$ 2.570.180	-100,00%
Mayo	\$ -	\$ -	\$ -	0,00%
Junio	\$ -	\$ -	\$ -	0,00%
Julio	\$ -	\$ 2.089.954	-\$ 2.089.954	-100,00%
Agosto	\$ -	\$ 10.020.000	-\$ 10.020.000	-100,00%
Septiembre	\$ -	\$ -	\$ -	0,00%
Total	\$ 15.428.000	\$ 14.680.134	\$ 747.866	5,09%

Fuente: Presupuesto y producción interna OACI



Se tiene orden de compra No. 142124 con Globollantas Ltda. CDP 717 del 28 de enero de 2025, para el suministro de combustible del parque automotor de la entidad; en comparación de las vigencias para 2025 se realizó contrato de Combustibles y Lubricantes y para 2024 se realizó dicho contrato en el tercer trimestre de 2024.

	INSTITUTO DEL DEPORTE, LA EDUCACIÓN FÍSICA Y LA RECREACIÓN DEL VALLE DEL CAUCA SISTEMA DE INTEGRADO GESTIÓN INFORME DE SEGUIMIENTO PROCESO: CONTROL INTERNO	CÓDIGO	PC-FO-110-005
		VERSIÓN	2
		APROBADO	29/MAY/2025

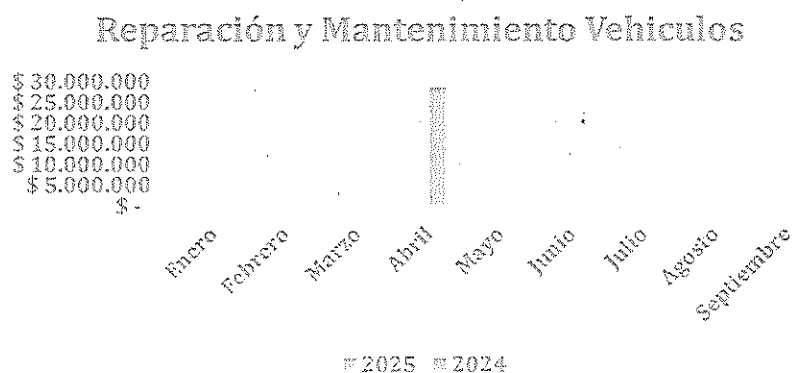
5.13. Comportamiento Reparación y Mantenimiento Vehículos al Tercer trimestre 2025

Ejecución presupuestal del gasto de Reparación y Mantenimiento Vehículos
Al Tercer trimestre 2025 Vs. 2024.


Cuadro No. 16.

Mes	2025	2024	Diferencia	%
Enero	\$ -	\$ -	\$ -	0,00%
Febrero	\$ -	\$ -	\$ -	0,00%
Marzo	\$ -	\$ -	\$ -	0,00%
Abril	\$ -	\$ 28.385.000	-\$ 28.385.000	-100,00%
Mayo	\$ 30.000	\$ -	\$ 30.000	100,00%
Junio	\$ -	\$ -	\$ -	0,00%
Julio	\$ -	\$ -	\$ -	0,00%
Agosto	\$ -	\$ 30.000	-\$ 30.000	-100,00%
Septiembre	\$ -	\$ -	\$ -	0,00%
Total	\$ 30.000	\$ 28.415.000	-\$ 28.385.000	-100,00%

Fuente: Presupuesto y producción interna OACI



Para el Tercer trimestre de 2025, se presenta un gasto de Reparación y Mantenimiento de Vehículos efectuado por caja menor.

 INDERVALLE <small>INSTITUTO DEL DEPORTE, LA EDUCACIÓN FÍSICA Y LA RECREACIÓN DEL VALLE DEL CAUCA</small>	INSTITUTO DEL DEPORTE, LA EDUCACIÓN FÍSICA Y LA RECREACIÓN DEL VALLE DEL CAUCA SISTEMA DE INTEGRADO GESTIÓN		CÓDIGO	PC-FO-110-005
	INFORME DE SEGUIMIENTO PROCESO: CONTROL INTERNO		VERSIÓN	2
			APROBADO	29/MAY/2025

5.14. Comportamiento de la ejecución de gastos de Reparación y Mantenimiento Bienes Muebles al Tercer trimestre vigencia 2025


Ejecución presupuestal del gasto de Reparación y Mantenimiento Vehículos Al Tercer trimestre 2025 Vs. 2024.


Cuadro No. 17

Mes	2024	2024	Diferencia	%
Enero	\$ -	\$ -	\$ -	0,00%
Febrero	\$ -	\$ -	\$ -	0,00%
Marzo	\$ -	\$ -	\$ -	0,00%
Abril	\$ -	\$ -	\$ -	0,00%
Mayo	\$ 1.232.000	\$ -	\$ 1.232.000	100,00%
Junio	\$ -	\$ -	\$ -	0,00%
Julio	\$ 12.877.231	\$ -	\$ 12.877.231	100,00%
Agosto	\$ 1.000.000	\$ -	\$ 1.000.000	100,00%
Septiembre	\$ -	\$ -	\$ -	0,00%
Totales	\$ 15.109.231	\$ -	\$ 15.109.231	100,00%

Fuente: Presupuesto y producción interna OACI

Reparación y Mantenimiento Muebles



 INDERVALLE	INSTITUTO DEL DEPORTE, LA EDUCACIÓN FÍSICA Y LA RECREACIÓN DEL VALLE DEL CAUCA SISTEMA DE INTEGRADO GESTIÓN INFORME DE SEGUIMIENTO PROCESO: CONTROL INTERNO	CÓDIGO	PC-FO-110-005
		VERSIÓN	2
		APROBADO	29/MAY/2025

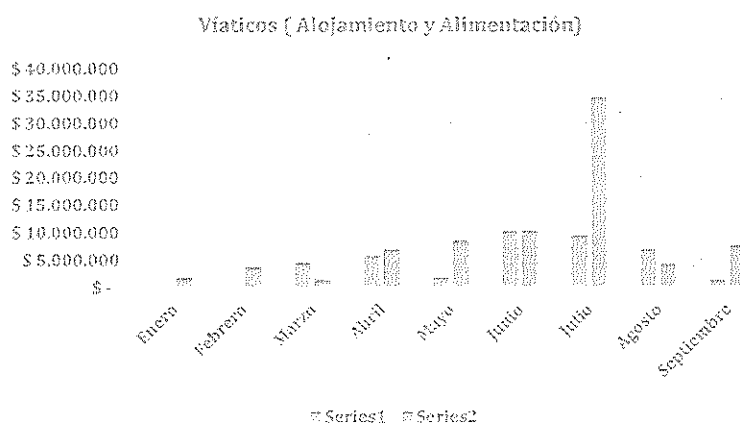
Para el Tercer trimestre de 2025 se presenta gasto por contrato IND-25-1992 contratar mantenimiento preventivo y correctivo de la plataforma de elevación vertical de Indervalle por \$12.877.231 y mantenimiento de aires acondicionados de las oficinas de la entidad.


5.15. Comportamiento de la ejecución de gastos de Viáticos (Alojamiento y Alimentación) al Tercer trimestre del 2025, y el análisis comparativo 2025 versus 2024.

Comparativo Viáticos (Alojamiento y Alimentación)
Al Tercer de 2025 Vs 2024
Cuadro No. 18.

CONCEPTO	2025	2024	Diferencia	Variación
Enero	\$ -	\$ 1.765.252	-\$ 1.765.252	-100,00%
Febrero	\$ -	\$ 3.764.347	-\$ 3.764.347	-100,00%
Marzo	\$ 4.509.022	\$ 1.403.260	\$ 3.105.762	221,32%
Abril	\$ 5.722.704	\$ 6.920.434	-\$ 1.197.730	-17,31%
Mayo	\$ 1.867.122	\$ 8.421.314	-\$ 6.554.192	-77,83%
Junio	\$ 10.190.590	\$ 10.333.928	-\$ 143.338	-1,39%
Julio	\$ 9.353.086	\$ 34.645.497	-\$ 25.292.411	-73,00%
Agosto	\$ 6.886.230	\$ 4.215.178	\$ 2.671.052	63,37%
Septiembre	\$ 1.234.135	\$ 7.545.238	-\$ 6.311.103	-83,64%
TOTAL	\$ 39.762.889	\$ 79.014.448	-\$ 39.251.559	-49,68%

Fuente: Presupuesto y producción interna OACI




 INDERVALLE	INSTITUTO DEL DEPORTE, LA EDUCACIÓN FÍSICA Y LA RECREACIÓN DEL VALLE DEL CAUCA SISTEMA DE INTEGRADO GESTIÓN INFORME DE SEGUIMIENTO PROCESO: CONTROL INTERNO	CÓDIGO	PC-FO-110-005
		VERSIÓN	2
		APROBADO	29/MAY/2025

A continuación, se presenta el gasto de viáticos que comprende alojamiento y alimentación de los funcionarios de la entidad mes a mes, los cuales participan en diferentes actividades referentes a sus funciones; comparado con la vigencia 2024 presenta una disminución de \$39.251.559 equivalente al 49,68%.

Este rubro presenta los gastos por desplazamiento de los funcionarios de la entidad, en cumplimiento de las funciones de capacitaciones, representación de la entidad, acompañamiento y asistencia a la programación de los diferentes juegos a realizar, de acuerdo con el siguiente cuadro:

Detalle de Alojamiento y Alimentación
En la vigencia 2025
Cuadro No. 19.

CDP	F. APROB.	NOMBRE *	CIUDAD	MOTIVO	VIATICOS	RESOLUCIO N
1467	10/03/2025	Fabían Valverde Correa	Medellín	Programa de capacitación y ajuste del sistema en el componente presupuestal	\$ 933.561	148
1642	17/03/2025	Ana Milena Orozco Cañas	Medellín	Socialización del contrato de Fiducia mercantil 3,13102452	\$ 489.328	167
3450	18/03/2025	Sandra patricia Ospina Valencia	Medellín	Socialización del contrato de Fiducia mercantil 3,13102452	\$ 404.537	168
###	27/03/2025	Nicolás Triana Castillo	El Cairo, Argelia, el Aguilar	Encuentros conservatorios ciudadanos en los municipios	\$ 1.213.612	192
###	27/03/2025	Ana Milena Orozco Cañas	El Aguilar	Encuentros conservatorios ciudadanos en los municipios	\$ 1.467.984	190
Sub- total Marzo					\$ 4.509.022	
1766	03/04/2025	Ana Milena Orozco Cañas	Buenaventura	Agenda del gabinete departamental propuesto por la Gobernación	\$ 4.403.952	217
1767	03/04/2025	Lindella Atomia Calcedo	Buenaventura	Agenda del gabinete departamental propuesto por la Gobernación	\$ 1.318.752	220
Sub- total Abril					\$ 5.722.704	
2567	07/05/2025	Fabían Valverde Correa	Bogotá	XVIII Congreso nacional presupuesto Público	\$ 1.867.122	317
Sub- total Mayo					\$ 1.867.122	
3032	12/06/2025	Daniela Hernández	Chihuahua - México	Tercera cumbre del deporte y desarrollo sostenible de la res de ciudades de deporte y desarrollo del América Latina	\$ 5.426.840	372
3033	13/06/2025	Ana Milena Orozco Cañas	Chihuahua - México	Tercera cumbre decidadas en el deporte	\$ 3.205.817	371


 INDERVALLE	INSTITUTO DEL DEPORTE, LA EDUCACIÓN FÍSICA Y LA RECREACIÓN DEL VALLE DEL CAUCA SISTEMA DE INTEGRADO GESTIÓN INFORME DE SEGUIMIENTO PROCESO: CONTROL INTERNO				CÓDIGO	PC-FO-110-005
					VERSIÓN	2
					APROBADO	29/MAY/2025

1705	16/06/2025	Gloria Myriam Bejarano	Bogotá	Invitación a participar comisión técnica nacional del Comité olímpico Colombiano	\$ 404.538	377
3056	17/09/2025	Milton Rubén Moreno Pinilla	Bogotá	Seminario Gestión Estratégica de inventarios y Bienestar en entidades públicas	\$ 1.153.395	381
Sub- total junio					\$ 10.190.590	
3137	069/07/2025	Diana Elizabeth Ruiz Fernández	Buenaventura	Primer taller campamental con población Nare en Punta Soldado	\$ 125.926	499
3178	04/07/2025	Yeir Morales Castillo	Medellín	Acompañamiento Técnico metodológico a la selección Valle de Tiro con Arco . Campeonato Interligas	\$ 1.614.753	532
9078	17/07/2025	Gloria Myriam Bejarano	Palмира, Cerrito, Guacarí, Ginebra	Coordinación técnica juegos departamentales	\$ 7.612.407	535
Sub total Julio					\$ 9.353.086	
3286	05/08/2025	Ana Milena Orozco Cañas	Asunción Paraguay	II juegos panamericanos junio Asunción 2025 y acompañar atletas Valle Orp Puro	\$ 6.453.374	611
1777	22/08/2025	Sandra Patricia Ospina Valencia	Bogotá	Evento guardián Girls Academy seminarios defensa personal para mujeres	\$ 432.856	644
Sub total Agosto					\$ 6.886.230	
4894	12/06/2024	Harry García Muñoz	Medellín	Entrenamiento referenciación a centro clínico y de investigación Sicor, para la realización de pruebas cardiopulmonares	\$ 1.234.135	712
Sub total Septiembre					\$ 1.234.135	
Total					\$ 39.762.889	

Fuente: información Presupuesto y Producción interna OACI

6. CONCLUSIONES:

Se verificó el cumplimiento de la normatividad, frente a las políticas de austeridad y eficiencia del gasto público para el Tercer trimestre de 2025, con la información suministrada por la subgerencia Administrativa y Financiera en cumplimiento de las normas dictadas en materia de Austeridad del gasto.

 INDERVALLE	INSTITUTO DEL DEPORTE, LA EDUCACIÓN FÍSICA Y LA RECREACIÓN DEL VALLE DEL CAUCA SISTEMA DE INTEGRADO GESTIÓN INFORME DE SEGUIMIENTO PROCESO: CONTROL INTERNO	CÓDIGO	PC-FO-110-005
		VERSIÓN	2
		APROBADO	29/MAY/2025

Del total presupuestado de \$13.897.335.859 al Tercer trimestre de 2025 se ha ejecutado \$5.051.397.558 correspondiente al 36,35%, del presupuesto asignado a los rubros de austeridad del gasto.

7. RECOMENDACIONES GENERALES

Es necesario que el responsable de presupuesto incluya todos los rubros presupuestales para cada uno de los gastos sometidos a Austeridad del Gasto, con el fin de tener un control de los mismos.


El responsable debe implementar campañas con los funcionarios y colaboradores del uso de los servicios públicos, apagando luces, desconectando equipos y ahorrando agua, contribuyendo a la minimización del gasto.

La Subgerencia Administrativa y Financiera, designe un responsable en la integración de toda la información correspondiente a la austeridad del gasto público, con el fin de que llegue en forma completa y oportuna a la oficina de Control interno y poder optimizar el tiempo de elaboración del informe de seguimiento.

En un próximo informe se evaluará las mejoras realizadas en el procedimiento de Austeridad del Gasto.



NELSY MORALES VALENCIA
Jefe oficina Control Interno (E)

Proyectó: Alba Doris Crespo Mendoza	Contratista	Firma: 
Revisó: Nelsy Morales Valencia	Cargo: Jefe Control Interno (E)	Firma: 