


| | | | |
|---|---|----------|---------------|
|  INDERVALLE | INSTITUTO DEL DEPORTE, LA EDUCACIÓN FÍSICA Y LA RECREACIÓN DEL VALLE DEL CAUCA SISTEMA DE INTEGRADO GESTIÓN INFORME DE SEGUIMIENTO PROCESO: CONTROL INTERNO | CÓDIGO | PC-FO-110-005 |
| | | VERSIÓN | 2 |
| | | APROBADO | 29/MAY/2025 |

1. INFORMACIÓN GENERAL

| | | | | | | | | |
|-----------------|---|----|----|------|--------------|----|----|------|
| Informe Inicial | Fecha inicio | 01 | 07 | 2025 | Fecha cierre | 31 | 12 | 2025 |
| Auditor Líder: | JORGE HERNÁN GÓMEZ ÁNGEL | | | | | | | |
| Equipo Auditor: | ADALBERTO EFRAÍN TOVAR CORAL. - Contratista ANDRES LONDOÑO SARMIENTO. - Contratista | | | | | | | |
| Proceso | OFICINA ASESORA SECRETARIA GENERAL | | | | | | | |
| Procedimiento | SEGUIMIENTO AL REPORTE DE LA CONTRATACION EN LA PLATAFORMA SIA OBSERVA PERIODO JULIO-DICIEMBRE 2025 | | | | | | | |

2. OBJETIVO Y ALCANCE DEL INFORME

Objetivo General: Verificar y analizar el cumplimiento de la entidad Indervalle en la gestión de rendir y consolidar la contratación como mecanismo de reporte a la Contraloría Departamental del Valle del Cauca, a través de la plataforma "SIA OBSERVA", durante el segundo periodo de 2025. Mediante este objetivo, se pretende examinar si la entidad ha cumplido con las obligaciones establecidas por el ente de control en términos de rendición de cuentas y consolidación de la información de contratación, en el periodo comprendido entre el primero (01) de julio al treinta (31) de diciembre de 2025.

CRITERIOS NORMATIVOS

- Ley 87 de 1993
- Ley 1712 de 2014
- Ley 1474 de 2011.
- Decreto Ley 403 de 2020.
- Resolución Reglamentara No. 005 del 27/05/2021 - Contraloría Valle del Cauca.
- Demás normas reglamentarias.

METODOLOGIA:


Este informe se enmarca dentro de lo establecido en la Resolución Reglamentaria No. 005 del 27 de mayo de 2021, emitida por la Contraloría Departamental del Valle del Cauca, y presenta un análisis de los procesos contractuales reportados al ente de control.

Para su desarrollo, se consideraron los siguientes aspectos clave de cada contrato:

- Nomenclatura del contrato
- Valor del contrato
- Modalidad de contratación
- Causal del contrato
- Distribución por Dependencias
- Comparativo SIA OBSERVA- SECOP II

Y demás elementos relevantes para la verificación del cumplimiento normativo.

Esta metodología permite garantizar una revisión estructurada y objetiva de la información publicada, facilitando el análisis del cumplimiento de las disposiciones regulatorias en materia de contratación pública.

| | | | |
|---|---|----------|---------------|
|  | INSTITUTO DEL DEPORTE, LA EDUCACIÓN FÍSICA Y LA RECREACIÓN DEL VALLE DEL CAUCA SISTEMA DE INTEGRADO GESTIÓN | CÓDIGO | PC-FO-110-005 |
| | INFORME DE SEGUIMIENTO PROCESO: CONTROL INTERNO | VERSIÓN | 2 |
| | | APROBADO | 29/MAY/2025 |

[illegible]

3. DESARROLLO DEL SEGUIMIENTO AL REPORTE DE LA CONTRATACION EN LA PALATAFORMA SIA OBSERVA EN EL SEGUNDO SEMESTRE 2025.

3.1. DOCUMENTO SOPORTE PARA EL REPORTE A LA PLATAFORMA DE SIA OBSERVA

A través de la plataforma web, de la Contraloría Departamental del Valle del Cauca – CDVC, bajo el sistema de Rendición Electrónica de Cuentas, "SIA Observa", como herramienta fundamental que permiten la captura de información contractual, facilitando la vigilancia del gasto público y la inversión de los recursos, de las entidades territoriales sujetas de control.


Estas directrices que rigen la rendición de la contratación efectuada por la entidad y su presentación a través de la plataforma “SIA OBSERVA”, está contemplada en la Resolución Reglamentara No. 005 del 27/05/2021 - Contraloría Valle del Cauca, información que es posible verificar a través del [enlace](#):

https://siaobserva.auditoria.gov.co/guess/informe_cont_ciudadania1.aspx

3.2. REPORTE DE LA CONTRATACIÓN A TRAVÉS DE LA PLATAFORMA SIA OBSERVA.

3.2.1. RENDICION PERIODICA DE LA CONTATACION

Con corte al 31 de diciembre de 2025, la entidad reportó la contratación dentro de las fechas establecidas en la Resolución Reglamentaria 005 del 7 de mayo de 2021, emitida por la Contraloría Departamental del Valle del Cauca. Por tal motivo, se verificó en el portal web de SIA OBSERVA, bajo el enlace: https://siaobserva.auditoria.gov.co/guess/informeA_guess.aspx, en donde se evidencia la rendición de los procesos contractuales de la entidad, presentando la información dentro de los 10 días calendario del mes siguiente a su terminación. Esta práctica demuestra su compromiso y responsabilidad, asegurando la oportunidad en el cumplimiento de los plazos establecidos por las normativas vigentes.


| | | | |
|---|---|----------|---------------|
|  INDERVALLE | INSTITUTO DEL DEPORTE, LA EDUCACIÓN FÍSICA Y LA RECREACIÓN DEL VALLE DEL CAUCA SISTEMA DE INTEGRADO GESTIÓN INFORME DE SEGUIMIENTO PROCESO: CONTROL INTERNO | CÓDIGO | PC-FO-110-005 |
| | | VERSIÓN | 2 |
| | | APROBADO | 29/MAY/2025 |

Al realizar la consulta ciudadana en la plataforma de SIA OBSERVA, se pudo evidenciar que la Institución reportó durante el periodo julio-diciembre 2025 un total de **2.626** procesos contractuales, por valor de \$ **142.200.304.403**, distribuidos en los meses:

FECHAS DE SUSCRIPCION Y REPORTE DE LOS PROCESOS CONTRACTUALES
EN SIA OBSERVA

Tabla No.01

| Mes | Total Contratación creados en el mes | Fecha de Creación | Total Contratación Rendida en el mes |
|------------|--------------------------------------|-------------------|--------------------------------------|
| Julio | 1 | 2025/07/04 | 68 |
| | 1 | 2025/07/07 | |
| | 1 | 2025/07/08 | |
| | 1 | 2025/07/09 | |
| | 4 | 2025/07/14 | |
| | 7 | 2025/07/15 | |
| | 3 | 2025/07/16 | |
| | 2 | 2025/07/17 | |
| | 12 | 2025/07/18 | |
| | 2 | 2025/07/21 | |
| | 18 | 2025/07/24 | |
| | 10 | 2025/07/25 | |
| | 2 | 2025/07/28 | |
| | 1 | 2025/07/29 | |
| | 1 | 2025/07/30 | |
| Agosto | 2 | 2025/08/01 | 528 |
| | 1 | 2025/08/04 | |
| | 2 | 2025/08/06 | |
| | 24 | 2025/08/08 | |
| | 26 | 2025/08/11 | |
| | 9 | 2025/08/12 | |
| | 276 | 2025/08/13 | |
| | 143 | 2025/08/15 | |
| | 4 | 2025/08/19 | |
| | 8 | 2025/08/20 | |
| | 7 | 2025/08/21 | |
| | 9 | 2025/08/22 | |
| | 2 | 2025/08/25 | |
| | 4 | 2025/08/26 | |
| | 2 | 2025/08/27 | |
| Septiembre | 1 | 2025/08/28 | 830 |
| | 8 | 2025/08/29 | |
| | 1 | 2025/09/03 | |
| | 1 | 2025/09/04 | |
| | 1 | 2025/09/09 | |
| | 29 | 2025/09/10 | |
| | 101 | 2025/09/11 | |
| | 69 | 2025/09/12 | |
| | 10 | 2025/09/15 | |
| | 8 | 2025/09/16 | |
| | 27 | 2025/09/17 | |
| | 20 | 2025/09/18 | |
| | 15 | 2025/09/19 | |
| | 56 | 2025/09/22 | |
| | 245 | 2025/09/23 | |
| | 139 | 2025/09/24 | |
| | 62 | 2025/09/25 | |
| | 44 | 2025/09/26 | |
| | 2 | 2025/09/29 | |

| | | | |
|---|---|----------|---------------|
|  INDERVALLE | INSTITUTO DEL DEPORTE, LA EDUCACIÓN FÍSICA Y LA RECREACIÓN DEL VALLE DEL CAUCA SISTEMA DE INTEGRADO GESTIÓN INFORME DE SEGUIMIENTO PROCESO: CONTROL INTERNO | CÓDIGO | PC-FO-110-005 |
| | | VERSIÓN | 2 |
| | | APROBADO | 29/MAY/2025 |


| | | | | | |
|-------|------------|------------|------------|------|--|
| | Octubre | 1 | 2025/10/07 | 540 | |
| | | 1 | 2025/10/08 | | |
| | | 3 | 2025/10/09 | | |
| | | 14 | 2025/10/10 | | |
| | | 36 | 2025/10/11 | | |
| | | 300 | 2025/10/14 | | |
| | | 6 | 2025/10/15 | | |
| | | 15 | 2025/10/16 | | |
| | | 52 | 2025/10/17 | | |
| | | 3 | 2025/10/20 | | |
| | | 15 | 2025/10/21 | | |
| | | 7 | 2025/10/22 | | |
| | | 5 | 2025/10/23 | | |
| | | 77 | 2025/10/24 | | |
| | | 1 | 2025/10/27 | | |
| | | 1 | 2025/10/29 | | |
| | | 3 | 2025/10/30 | | |
| | | Noviembre | 6 | | |
| | 2 | | 2025/11/11 | | |
| | 50 | | 2025/11/12 | | |
| | 73 | | 2025/11/13 | | |
| | 156 | | 2025/11/14 | | |
| | 259 | | 2025/11/18 | | |
| | 8 | | 2025/11/19 | | |
| | 16 | | 2025/11/20 | | |
| | 29 | | 2025/11/21 | | |
| | 3 | | 2025/11/24 | | |
| | 4 | | 2025/11/25 | | |
| | 2 | | 2025/11/26 | | |
| | 3 | | 2025/11/27 | | |
| | 4 | | 2025/11/07 | | |
| | 2 | 2025/11/28 | | | |
| | Diciembre | 2 | 2025/12/01 | 43 | |
| | | 3 | 2025/12/02 | | |
| | | 5 | 2025/12/03 | | |
| | | 4 | 2025/12/04 | | |
| 12 | | 2025/12/05 | | | |
| 1 | | 2025/12/09 | | | |
| 3 | | 2025/12/10 | | | |
| 1 | | 2025/12/11 | | | |
| 2 | | 2025/12/12 | | | |
| 1 | | 2025/12/13 | | | |
| 1 | | 2025/12/16 | | | |
| 1 | | 2025/12/18 | | | |
| 3 | | 2025/12/19 | | | |
| 1 | | 2025/12/22 | | | |
| 2 | 2025/12/23 | | | | |
| 1 | 2025/12/24 | | | | |
| Total | | 2626 | | 2626 | |

Fuente Reporte SIA OBSERVA

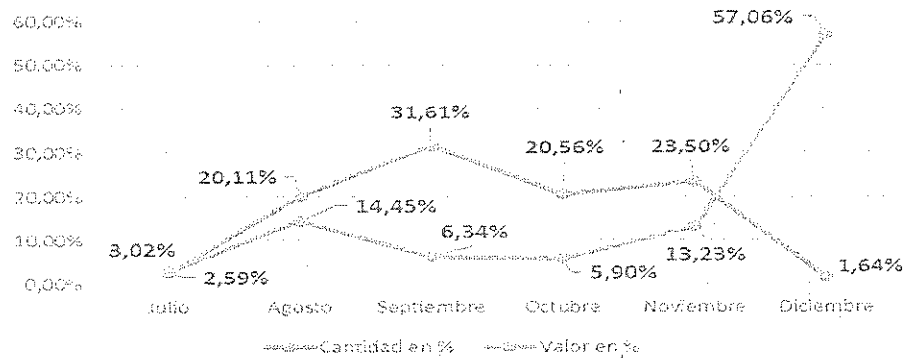
DISTRIBUCION MENSUAL DE LOS REPORTES A LA PLATAFORMA SIA OBSERVA
PERIODO JULIO- DICIEMBRE 2025

| Tabla No. 02 | | | | |
|--------------|----------|---------------|--------------------|------------|
| Mes | Cantidad | Cantidad en % | Valor Vigente | Valor en % |
| Julio | 68 | 2,59% | \$ 4.288.877.213 | 3,02% |
| Agosto | 528 | 20,11% | \$ 20.547.533.105 | 14,45% |
| Septiembre | 830 | 31,61% | \$ 9.019.418.133 | 6,34% |
| Octubre | 540 | 20,56% | \$ 8.390.492.741 | 5,90% |
| Noviembre | 617 | 23,50% | \$ 18.816.265.265 | 13,23% |
| Diciembre | 43 | 1,64% | \$ 81.137.717.946 | 57,06% |
| TOTAL | 2626 | 100% | \$ 142.200.304.403 | 100% |

Fuente Reporte SIA OBSERVA

| | | | |
|---|---|----------|---------------|
|  INDERVALLE | INSTITUTO DEL DEPORTE, LA EDUCACIÓN FÍSICA Y LA RECREACIÓN DEL VALLE DEL CAUCA SISTEMA DE INTEGRADO GESTIÓN INFORME DE SEGUIMIENTO PROCESO: CONTROL INTERNO | CÓDIGO | PC-FO-110-005 |
| | | VERSIÓN | 2 |
| | | APROBADO | 29/MAY/2025 |

COMPORTAMIENTO MENSUAL DE LOS REPORTES



Julio: Inicia en el contrato No. IND-25-1954, y se celebraron en este mes 68 contratos, equivalente al 2.59% por valor de \$ 4.288.877.213, lo que corresponde al 3.02% del valor total de la contratación en el periodo.

- Fecha de rendición: 08/08/2025

Agosto: Inicia con el contrato IND-25-2022 y se celebraron en este mes 528 contratos, equivalente al 20.11% por valor de \$20.547.533.105, lo correspondiente al 14.45% del valor total de la contratación en el periodo.

- Fecha de rendición: 10/09/2025

Septiembre: Inicia con el contrato IND-25-2552 y se celebraron 830 contratos, que representan el 31.61% por valor de \$9.019.418.133, correspondiente al 6.34% del valor total de la contratación en el periodo.

- Fecha de rendición: 10/10/2025

Octubre: Inicia con el contrato IND-25-3380 y se celebraron 540 contratos, que representan el 20.56% por valor de \$8.390.492.741, lo que equivale al 5.90% del valor total de la contratación en el periodo.

- Fecha de rendición: 10/11/2025

Noviembre: Inicia con el contrato 154739-IND-SAF-2025 y se celebraron 617 contratos, que representan el 23.50% por valor de \$18.816.265.265, lo que equivale al 13.23% del valor total de la contratación en el periodo.

- Fecha de rendición: 10/12/2025

Diciembre: Inicia con el contrato IND-25-4530 y se celebraron 43 contratos, que representan el 1.64% por valor de \$81.137.717.946, lo que equivale al 57.06% del valor total de la contratación en el periodo.

- Fecha de rendición: 10/01/2025


3.3.2. DISTRIBUCION DE LA CONTRATACION POR MODALIDADES EN EL PERIODO

DISTRIBUCION POR MODALIDADES DE CONTRATACION
PERIODO JULIO-DICIEMBRE 2025

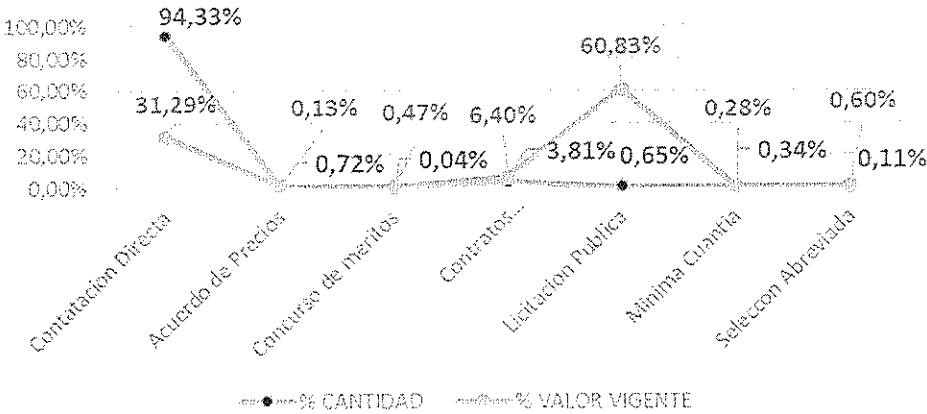
Tabla No.03

| MODALIDAD | CANTIDAD | % CANTIDAD | VALOR VIGENTE | % VALOR VIGENTE |
|--|----------|------------|--------------------|-----------------|
| Contratación Directa | 2477 | 94,33% | \$ 44.491.815.860 | 31,29% |
| Acuerdo de Precios | 19 | 0,72% | \$ 186.327.150 | 0,13% |
| Concurso de méritos | 1 | 0,04% | \$ 666.633.799 | 0,47% |
| Contratos Entidades sin animo de lucro | 100 | 3,81% | \$ 9.103.481.798 | 6,40% |
| Licitación Publica | 17 | 0,65% | \$ 86.499.003.511 | 60,83% |
| Mínima Cuantía | 9 | 0,34% | \$ 403.285.081 | 0,28% |
| Selección Abreviada | 3 | 0,11% | \$ 849.757.204 | 0,60% |
| TOTAL | 2626 | 100% | \$ 142.200.304.403 | 100% |

Fuente: Reporte consulta ciudadana SIA OBSERVA

| | | | |
|---|---|----------|---------------|
|  | INSTITUTO DEL DEPORTE, LA EDUCACIÓN FÍSICA Y LA RECREACIÓN DEL VALLE DEL CAUCA SISTEMA DE INTEGRADO GESTIÓN INFORME DE SEGUIMIENTO PROCESO: CONTROL INTERNO | CÓDIGO | PC-FO-110-005 |
| | | VERSIÓN | 2 |
| | | APROBADO | 29/MAY/2025 |

COMPORTAMIENTO DEL REPORTE
POR MODALIDADES
SEGUNDO PERIODO 2025




Fuente Reporte Consulta ciudadana SIA OBSERVA

La tabla No. 04 y sus gráficas, muestra la distribución de la contratación durante el segundo periodo de 2025, categorizada por modalidades. A continuación, se destacan los aspectos más importantes:

- Contratación Directa:** Es la modalidad que predomina en términos de cantidad y valor. Durante este periodo se realizaron 2.477 contratos, representando el 94.33% del total de la cantidad de contratación del periodo por valor de \$44.491.815.860, equivalente al 31.29%, en términos de valor.
- Acuerdo marco de precios:** En esta modalidad comprende aquellos contratos que se realizaron bajo la causal de “Tienda Virtual del Estado Colombiano” y se realizaron 19 contratos representando el 0.72% del total de la cantidad de contratación en el periodo por valor de \$186.327.150, equivalente al 0.13%, en términos de valor.
- Concurso de Méritos:** Se visualiza un contrato celebrado bajo esta modalidad, equivalente al 0.04% y un valor de \$ 666.633.799, representando el 0.47% sobre el total de la contratación en el presente periodo.
- Contratación con entidades privadas sin ánimo de lucro a la que hace referencia el art. 355 CP.** Bajo esta modalidad se celebraron 100 contratos en este periodo, lo que representa el 3.81% sobre el total de la contratación del periodo, por valor de \$86.499.003.511, equivalente al 60.83% sobre el total de la contratación en el presente periodo.
- Licitación Pública:** En esta modalidad se realizó 17 contratos representando el 0.65% del total de la cantidad de contratación en el periodo por valor de \$86.499.003.511, equivalente al 60.83%, en términos de valor.
- Mínima Cuantía:** Se visualizan 9 contratos celebrados bajo esta modalidad, equivalente al 0.34% y un valor de \$403.285.081, representando el 0.28% sobre el total de la contratación en el presente periodo.
- Selección Abreviada:** Esta modalidad se celebró tres contratos en este periodo lo que representa el 0.11% sobre el total de la contratación del periodo, por valor de \$849.757.204, equivalente al 0.60% sobre el total de la contratación en el presente periodo.

Se puede observar que la contratación realizada por INDERVALLE durante el segundo periodo de 2025 se evidencia que se reportaron 2.626 procesos de contratación, por un valor total de \$142.200.304.403, millones. En términos de cantidad, la Contratación Directa fue la modalidad

| | | | |
|---|---|----------|---------------|
|  INDERVALLE | INSTITUTO DEL DEPORTE, LA EDUCACIÓN FÍSICA Y LA RECREACIÓN DEL VALLE DEL CAUCA SISTEMA DE INTEGRADO GESTIÓN INFORME DE SEGUIMIENTO PROCESO: CONTROL INTERNO | CÓDIGO | PC-FO-110-005 |
| | | VERSIÓN | 2 |
| | | APROBADO | 29/MAY/2025 |

predominante, concentrando el 94,33 % de los procesos, lo que evidencia una alta recurrencia de esta figura para atender las necesidades de la entidad; no obstante, representó solo el 31,29 % del valor total contratado.

En contraste, la Licitación Pública, aunque correspondió apenas al 0,65 % de los procesos, concentró el 60,83 % del valor vigente, reflejando que los contratos de mayor cuantía se ejecutaron principalmente mediante esta modalidad, en concordancia con los principios de selección objetiva y transparencia.

Las demás modalidades (Contratos con entidades sin ánimo de lucro, Selección Abreviada, Concurso de Méritos, Acuerdos de Precios y Mínima Cuantía) tuvieron una participación marginal tanto en número como en valor, con excepción de los contratos con entidades sin ánimo de lucro, que representaron el 3,81 % de los procesos y el 6,40 % del valor, mostrando un uso moderado para fines específicos. La más baja participación se encuentran en los procesos de Selección Abreviada y Concurso de Méritos, con un 0.04%.

3.3.3. DISTRIBUCION POR CAUSAL DE CONTRATACIÓN EN EL PRIMER PERIODO 2025

La necesidad de analizar las causales de contratación es importante para asegurar que la contratación pública se realice de manera transparente, eficiente y ajustada a la legalidad, contribuyendo al cumplimiento de los fines del estado y al buen uso de los recursos públicos, además facilita el seguimiento del cumplimiento del contrato, la evaluación de resultados y la rendición de cuentas, garantizando la correcta ejecución de los recursos públicos.

DISTRIBUCION POR CAUSAL DE CONTRATACIÓN
EN EL PERIODO JULIO – DICIEMBRE 2025


Tabla No.04

| CAUSAL | CANTIDAD | % CANTIDAD | VALOR VIGENTE | % VALOR VIGENTE |
|--------------------------------|----------|------------|--------------------|-----------------|
| Prestación de Servicios | 2468 | 93,98% | \$ 28.206.103.828 | 19,84% |
| Selección Abreviada | 1 | 0,04% | \$ 274.963.579 | 0,19% |
| Convenios de asociación ESAL | 100 | 3,81% | \$ 9.103.481.798 | 6,40% |
| Convenios Interadministrativos | 10 | 0,38% | \$ 16.952.345.831 | 11,92% |
| Licitación Publica | 17 | 0,65% | \$ 86.499.003.511 | 60,83% |
| Mínima Cuantía | 11 | 0,42% | \$ 978.078.706 | 0,69% |
| Tienda Virtual | 19 | 0,72% | \$ 186.327.150 | 0,13% |
| TOTAL | 2626 | 100% | \$ 142.200.304.403 | 100% |

Fuente Reporte consulta ciudadana SIA OBSERVA

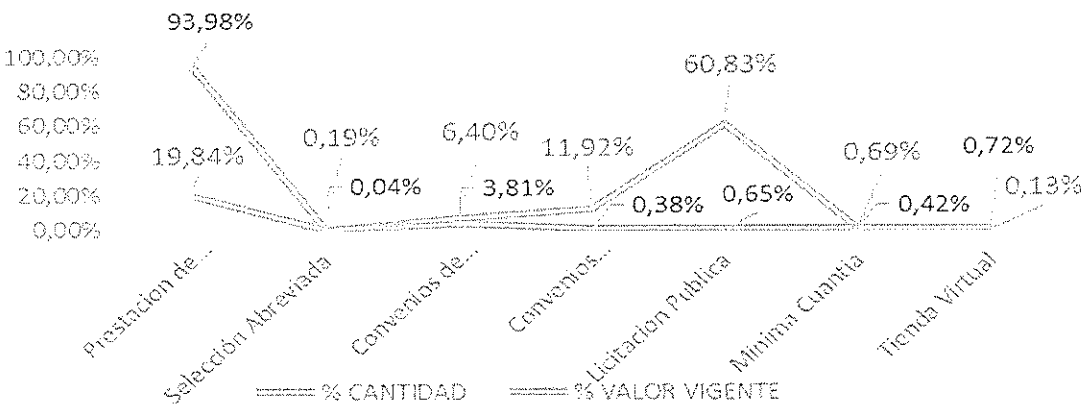
La tabla No. 05 y su gráfica, muestra la distribución de la contratación durante el segundo periodo de 2025, tomando como referencia la Causal del Contrato. A continuación, se destacan los aspectos más importantes:

- **Servicios profesionales apoyo a la gestión:** En esta causal, se reportaron 2.468 contratos que representan el 93.98% por valor de \$28.206.103.828, del total de la contratación equivalente al 19,84%
- **Selección Abreviada:** En esta causal, se reportó un (1) contrato que representa el 0.04% por valor de \$ 274.953.579, del total de la contratación del periodo equivalente al 0,19%.
- **Convenios de asociación ESAL:** En esta causal, se reportan 100 contratos que representan el 3.81% por valor de \$9.103.481.798, del total de la contratación equivalente al 6.40%.
- **Convenios Interadministrativos:** En esta causal, se reportó 10 contratos que representan el 0.38% por valor \$16.952.345.831, del total de la contratación equivalente al 11.92%.

| | | | |
|---|---|----------|---------------|
|  | INSTITUTO DEL DEPORTE, LA EDUCACIÓN FÍSICA Y LA RECREACIÓN DEL VALLE DEL CAUCA SISTEMA DE INTEGRADO GESTIÓN INFORME DE SEGUIMIENTO PROCESO: CONTROL INTERNO | CÓDIGO | PC-FO-110-005 |
| | | VERSIÓN | 2 |
| | | APROBADO | 29/MAY/2025 |

- **Licitación Pública:** En esta causal, se reportaron 17 contratos que representa el 0.65% por valor de \$86.499.003.511, del total de la contratación del periodo equivalente al 60.83%.
- **Mínima Cuantía:** En esta causal, se reportó 11 contratos que representa el 0.42% por valor de, \$978.078.706del total de la contratación del periodo equivalente al 0.69%.
- **Tienda Virtual:** En esta causal, se reportó 19 contratos que representan el 0.72% por valor de \$186.327.150, del total de la contratación equivalente al 0.13%

COMPORTAMIENTO DEL REPORTE
POR CAUSAL
SEGUNDO PERIODO 2025.



Fuente Reporte consulta ciudadana SIA OBSERVA


En el segundo período de 2025, la contratación presentó una marcada concentración en la causal de Prestación de Servicios, la cual explicó casi la totalidad de los procesos (93,98 %), evidenciando una alta carga operativa asociada a contratos de baja cuantía individual, ya que su participación en el valor total fue relativamente reducida (19,84 %).

El aspecto más relevante en términos financieros fue la Licitación Pública, que, pese a representar solo el 0,65 % de los procesos, concentró más del 60 % del valor total contratado, confirmando que los proyectos de mayor impacto presupuestal se gestionaron mediante esta modalidad, conforme a los principios de transparencia y selección objetiva.

Adicionalmente, los Convenios Interadministrativos y los Convenios de Asociación con ESAL tuvieron una baja frecuencia, pero una alta incidencia presupuestal, acumulando en conjunto más del 18 % del valor contratado, lo que resalta su importancia estratégica para el cumplimiento de objetivos institucionales específicos.

3.3.4. DISTRIBUCION DE LA CONTRATACIÓN POR DEPENDENCIAS EN EL PERIODO JULIO-DICIEMBRE 2025

La distribución contractual por dependencias se consolida como una herramienta clave para asegurar que los recursos de la entidad sean asignados de manera eficiente y coherente con su misión institucional. A través de este análisis es posible identificamos la orientación de los procesos contractuales y la inversión pública está siendo encaminada a graves de las áreas misionales con un impacto social, fortaleciendo la gestión.

| | | | |
|---|---|----------|---------------|
|  INDERVALLE | INSTITUTO DEL DEPORTE, LA EDUCACIÓN FÍSICA Y LA RECREACIÓN DEL VALLE DEL CAUCA SISTEMA DE INTEGRADO GESTIÓN INFORME DE SEGUIMIENTO PROCESO: CONTROL INTERNO | CÓDIGO | PC-FO-110-005 |
| | | VERSIÓN | 2 |
| | | APROBADO | 29/MAY/2025 |

DISTRIBUCION CONTRATACIÓN POR DEPENDENCIAS
PERIODO JULIO – DICIEMBRE 2025

Tabla No.05

| Dependencia | Cantidad | % Cantidad | Valor Vigente | % Valor Vigente |
|---|----------|------------|--------------------|-----------------|
| Subgerencia Administrativa y Financiera | 347 | 13,21% | \$ 5.845.369.435 | 4,11% |
| Subgerencia de Competición y Liderazgo Dptivo | 793 | 30,20% | \$ 12.518.872.956 | 8,80% |
| Subgerencia de Fomento y Desarrollo Deptivo | 897 | 34,16% | \$ 18.203.627.202 | 12,80% |
| Subgerencia de Infraestructura Deportiva | 454 | 17,29% | \$ 104.150.429.810 | 73,24% |
| Secretaría General | 67 | 2,55% | \$ 702.505.000 | 0,49% |
| Oficina Asesora Jurídica | 40 | 1,52% | \$ 462.500.000 | 0,33% |
| Oficina Asesora de Planeación | 28 | 1,07% | \$ 317.000.000 | 0,22% |
| Total | 2626 | 100% | \$ 142.200.304.403 | 100% |

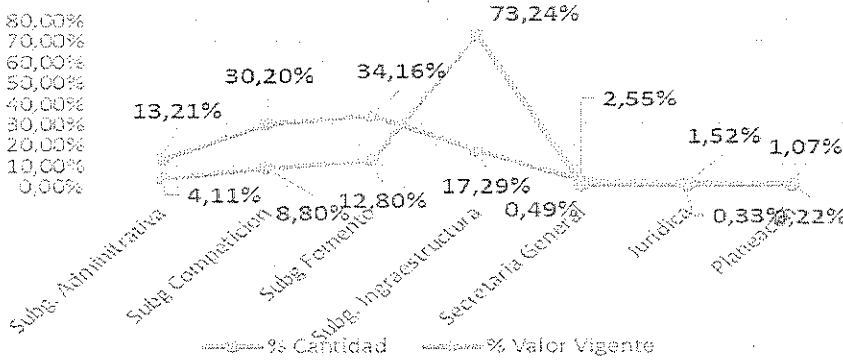
Fuente Reporte consulta ciudadana SIA OBSERVA

En el segundo período de 2025 se registraron 2.626 procesos contractuales por un valor total de \$142.200 millones, evidenciándose una marcada concentración del valor contratado en la Subgerencia de Infraestructura Deportiva, la cual, con solo el 17,29 % de los procesos, absorbió el 73,24 % del valor total en el periodo, lo que indica que allí se ejecutaron los contratos de mayor cuantía, principalmente asociados a obras e intervenciones de infraestructura.

En términos de cantidad de procesos, la mayor participación correspondió a la Subgerencia de Fomento y Desarrollo Deportivo (34,16 %) y a la Subgerencia de Competición y Liderazgo Deportivo (30,20 %); sin embargo, su impacto financiero fue moderado, representando conjuntamente el 21,6 % del valor contratado, lo que refleja una alta actividad contractual asociada a contratos de menor cuantía.

La Subgerencia Administrativa y Financiera concentró el 13,21 % de los procesos y el 4,11 % del valor, mientras que la Secretaría General y las oficinas asesoras (Jurídica y Planeación) tuvieron una participación marginal tanto en número como en valor, inferior al 3 % del total contratado.


DISTRIBUCION DE LA CONTRATACION
POR DEPENDENCIAS
SEGUNDO PERIODO 2025



Fuente Reporte consulta ciudadana SIA OBSERVA

Estas cifras reflejan una asignación significativa hacia las áreas misionales, que son la esencia de la gestión institucional. Invertir de manera prioritaria en las subgerencias de Fomento y Desarrollo Deportivo y Subgerencia de Competición y Liderazgo Deportivo garantiza la promoción del deporte, el fortalecimiento del liderazgo deportivo y la consolidación de programas que benefician directamente a la comunidad.

En contraste, las áreas de apoyo administrativo, infraestructura, jurídica, presentan porcentajes menores, lo que confirma que la contratación está siendo direccionada principalmente hacia la ejecución de la misión institucional y no únicamente al sostenimiento operativo.

| | | | |
|---|---|----------|---------------|
|  | INSTITUTO DEL DEPORTE, LA EDUCACIÓN FÍSICA Y LA RECREACIÓN DEL VALLE DEL CAUCA SISTEMA DE INTEGRADO GESTIÓN INFORME DE SEGUIMIENTO PROCESO: CONTROL INTERNO | CÓDIGO | PC-FO-110-005 |
| | | VERSIÓN | 2 |
| | | APROBADO | 29/MAY/2025 |

3.3.6. COMPARATIVO -REPORTE SIA OBSERVA Y SECOP II POR DEPENDENCIAS DEL PERIODO JULIO-DICIEMBRE 2025

En la Tabla No.09, muestra el comparativo de la información reportada en las plataformas SIA OBSERVA Y SECOP II, con corte a diciembre 31 de 2025, se puede evidenciar la diferencia en cantidad de contratos como en el valor total, así tenemos:

CUADRO COMPARATIVO REPORTE SIA OBSERVA Y SECOP II POR MODALIDAD PERIODO JULIO - DICIEMBRE 2025

| Tabla No.06 | | | | | | |
|--|----------|--------------------|------------------|-------------------|------------|--------------------|
| REPORTE SIA OBSERVA | | | REPORTE SECOP II | | DIFERENCIA | |
| MODALIDAD | Cantidad | Valor | Cantidad | Valor | Cantidad | Valor |
| Contratación Directa | 2477 | \$ 44.491.815.860 | 2485 | \$ 46.031.683.326 | -8 | -\$ 1.539.867.466 |
| Acuerdo de Precios | 19 | \$ 186.327.150 | | | 19 | \$ 186.327.150 |
| Concurso de Méritos | 1 | \$ 666.633.799 | | | 1 | \$ 666.633.799 |
| Contratación régimen especial/ Contratos Entidades sin ánimo de lucro | 100 | \$ 9.103.481.798 | 99 | \$ 9.316.872.432 | 1 | -\$ 213.390.634 |
| Licitación Pública | 17 | \$ 86.499.003.511 | 13 | \$ 46.224.796.097 | 4 | \$ 40.274.207.414 |
| Licitación Obra Pública | | | 3 | \$ 22.765.322.950 | -3 | -\$ 22.765.322.950 |
| Mínima Cuantía | 9 | \$ 403.285.081 | 7 | \$ 321.658.335 | 2 | \$ 81.626.746 |
| Selección Abreviada | 3 | \$ 849.757.204 | 2 | \$ 452.204.149 | 1 | \$ 397.553.055 |
| TOTAL | 2626 | \$ 142.200.304.403 | 2615 | \$125.112.537.289 | 17 | \$ 17.087.767.114 |

Fuente Reporte SIA OBSERVA / Datos abiertos SECOP II

El cuadro comparativo evidencia diferencias significativas entre la información reportada en el segundo periodo de 2025 en la plataforma SIA OBSERVA y la registrada en SECOP II, en este mismo periodo, tanto en cantidad de procesos como en valores contratados, lo cual refleja una inconsistencia en la información contractual.

Diferencia global en el valor contratado: En la tabla # 9 podemos observar que se presenta una diferencia de 17 contratos ya que el reporte de la plataforma SIA OBSERVA nos muestra una cantidad de 2626 contratos frente a 2615 contratos reportados por la plataforma SECOP II y una diferencia de \$ 17.087.767.114, lo que indica que no todos los contratos o valores reportados en SIA OBSERVA se encuentran reflejados de manera consistente en SECOP II.


Contratación Directa: Se observa que en el reporte de SIA OBSERVA hay una cantidad reportada de 2477 contratos, frente a una cantidad reportada en el SECOP II de 2485 contratos presenta una diferencia 8 contratos por valor de -\$1.539.867.466 millones en valor, siendo la modalidad con impacto representativo total, que corresponde al cargue o actualización de información entre plataformas.

Acuerdo Marco de Precios: En esta modalidad se observa que está incluida en la causal del contrato como “Tienda Virtual del Estado Colombiano”, en el SIA OBSERVA proceso que se lleva a cabo a través de la plataforma SECOP II y está representada por 19 contratos por valor de \$186.327.150.

El Concurso de Méritos presenta un (1) proceso con diferencia frente a SECOP II, por un valor de \$666.633.799, el cual únicamente se encuentra reportado en la rendición realizada a SIA OBSERVA, sin que exista registro correspondiente en la plataforma SECOP II.

Contratación régimen especial/ Contratos Entidades sin ánimo de lucro: muestra 100 procesos en SIA OBSERVA, con diferencia de 1 contrato por valor de -\$ 213.390.634, puede obedecer esta inconsistencia en la tipificación de la modalidad o causal contractual entre las plataformas.

Licitación Pública: Se observa una diferencia de 4 procesos por valor de \$40. 274.207.414, lo que resulta altamente relevante dado que esta modalidad concentra los contratos de mayor cuantía, por lo que cualquier inconsistencia tiene un alto impacto financiero y de control.

| | | | |
|---|---|----------|---------------|
|  INDERVALLE | INSTITUTO DEL DEPORTE, LA EDUCACIÓN FÍSICA Y LA RECREACIÓN DEL VALLE DEL CAUCA SISTEMA DE INTEGRADO GESTIÓN INFORME DE SEGUIMIENTO PROCESO: CONTROL INTERNO | CÓDIGO | PC-FO-110-005 |
| | | VERSIÓN | 2 |
| | | APROBADO | 29/MAY/2025 |

Licitación de Obra Pública: se evidencia que en la plataforma SECOP II, esta modalidad se registra bajo la denominación “Tipo de Contrato”; con 3 contratos por un valor total de -\$22.765.322.950, en consecuencia, no se manifiesta en SIA OBSERVA como modalidad de selección.

En Mínima Cuantía: muestra diferencia de 2 contratos por valor de \$ 81.626.746, puede obedecer esta inconsistencia en la tipificación de la modalidad, causal o tipo contractual entre las plataformas.


Selección Abreviada, muestra diferencia de 1 contrato por valor de \$397.553.055, puede obedecer esta inconsistencia en la tipificación de la modalidad, causal, o tipo contractual entre las plataformas.

Estas diferencias afectan la confiabilidad de la información, la transparencia, y la trazabilidad del control fiscal y del control interno, por lo que se constituye en un hallazgo potencial que amerita conciliación integral de bases de datos, estandarización de criterios de registro y fortalecimiento de los controles de reporte contractual.

- **Diferencias en criterios de registro:** El cargue de la información a la plataforma SIA Observa se realiza bajo la perspectiva del control fiscal, mientras que SECOP II publica la información oficial cargada por la entidad contratante, sin embargo, debe existir unanimidad de conceptos.
- **Desfase en la actualización de datos:** los procesos pueden estar en etapas diferentes de registro o modificación o en su defecto contratos anulados y rendidos en la plataforma SECOP II y no fueron tenidos en cuenta en las rendiciones o cargue de la información.
- **Variaciones por adiciones o ajustes contractuales:** cambios en el valor inicial que no se reflejan al mismo tiempo en ambas plataformas, o en su defecto en convenios institucionales donde ambos registran información contractual.

REPORTE DE LA CONTRATACIÓN EN LA PÁGINA WEB DE INDERVALLE
ESTADO ACTUAL DE LA PAGINA WEB

Pantallazo No. 03




Sitio web en construcción

El sitio oficial de Indervalle se encuentra en mantenimiento. Agradecemos su comprensión y los invitamos a contactarnos a través de nuestros canales de atención.

Dirección: Cra. 36 #5B3-85, San Fernando, Cali, Valle del Cauca
Teléfono: (602) 556 9242

Fuente : Página Web de Indervalle <https://indervalle.gov.co/>

| | | | |
|---|--|----------|---------------|
|  | INSTITUTO DEL DEPORTE, LA EDUCACIÓN FÍSICA Y LA RECREACIÓN DEL VALLE DEL CAUCA SISTEMA DE INTEGRADO GESTIÓN INFORME DE SEGUIMIENTO PROCESO: CONTROL INTERNO | CÓDIGO | PC-FO-110-005 |
| | | VERSIÓN | 2 |
| | | APROBADO | 29/MAY/2025 |

Para el seguimiento del presente informe, con fecha de corte al 30 de diciembre de 2025, la página web institucional de INDERVALLE se encuentra aún en proceso de construcción como consecuencia del incidente relacionado con seguridad informática, situación que limitó la verificación de que los registros publicados en la página de la Entidad coincidan con la información reportada en la plataforma SECOP II.

Es importante tener en cuenta que la obligación de publicar y garantizar la transparencia de la información contractual se encuentra respaldada por la Ley 1712 de 2014, Ley de Transparencia y del Derecho de Acceso a la Información Pública, así como por la Ley 80 de 1993, la Ley 1150 de 2007 y el Decreto 1082 de 2015, normas que establecen el principio de publicidad y la obligación de divulgar los procesos contractuales a través del SECOP.

5. CONCLUSIONES Y RECOMENDACIONES GENERALES

5.1 CONCLUSIONES

En resumen, este informe realiza el seguimiento en la rendición y consolidación de la información contractual en la plataforma "SIA OBSERVA" durante el periodo julio-diciembre 2025. Se concluye que la entidad rindió dentro del calendario establecido por la Contraloría Departamental del Valle del Cauca.

Es importante resaltar que la Oficina de Control Interno como tercera línea de defensa, evaluará las acciones de mejora en el próximo informe con el fin de ver si se está realizando mejoramiento continuo en el procedimiento.


Se identifica como limitante la ausencia del ROL de auditoria para control interno, para el seguimiento y verificación en la plataforma SIA OBSERVA, lo que impide validar de manera oportuna y completa el cargue de la documentación de los procesos contractuales. Esta situación dificulta la conciliación de la información y limita el control y seguimiento sobre la integridad de los registros contractuales reportados al órgano de control.

5.2. RECOMENDACIONES:

Se recomienda que el equipo responsable de la rendición de la contratación en la plataforma 'SIA OBSERVA' continúe realizando revisiones periódicas como parte del proceso de evaluación y control de la información suministrada, con el fin de garantizar la calidad y completitud de los registros reportados, contribuyendo al cumplimiento de lo establecido en el Título VI, Capítulo I, artículo 31 de la Resolución Reglamentaria No. 005 de 2021, que exige la presentación de información veraz y oportuna.

Se reitera la sugerencia de implementar y formalizar las actividades de rendición de cuentas, ya sea mediante su incorporación en un procedimiento, manual y/o instructivos institucionales, documentando de manera clara las actividades relacionadas con las rendiciones, detallando paso a paso la gestión y el reporte en las plataformas SIA OBSERVA y SECOP II, de tal manera que permita la estandarización el procedimiento, fortaleciendo la trazabilidad de la información mejorando la gestión y confiabilidad de los reportes, se propone las siguientes acciones:

- 1. Conciliación de la información:** Realizar conciliaciones periódicas entre SIA OBSERVA y SECOP II para identificar y analizar diferencias, garantizando que la información publicada sea coherente, confiable y transparente. Así mismo, se recomienda unificar los conceptos y criterios de las modalidades de contratación, (tipo, causal, entre otros), utilizados en los reportes de ambas plataformas, con el fin de asegurar consistencia en la rendición de la información.

| | | | |
|---|---|----------|---------------|
|  INDERVALLE | INSTITUTO DEL DEPORTE, LA EDUCACIÓN FÍSICA Y LA RECREACIÓN DEL VALLE DEL CAUCA SISTEMA DE INTEGRADO GESTIÓN INFORME DE SEGUIMIENTO PROCESO: CONTROL INTERNO | CÓDIGO | PC-FO-110-005 |
| | | VERSIÓN | 2 |
| | | APROBADO | 29/MAY/2025 |




2. **Rol de auditoria:** Es necesario gestionar ante la Contraloría Departamental del Valle del Cauca la asignación de usuario con ROL o perfil de auditor para la Oficina Asesora de Control Interno en la plataforma SIA Observa, que permita realizar el seguimiento y verificación directa del cargue de la documentación de los procesos contractuales.

Con esta medida se podrá garantizar:

- Seguimiento y control para la verificación de la información reportada, con oportunidad confiabilidad, veraz y completa.
- Conciliación efectiva entre SIA Observa y SECOP II.
- Fortalecimiento del control interno, al permitir validar la trazabilidad y el cumplimiento de los anexos afines a los procesos contractuales rendidos.

Estas medidas contribuirán a fortalecer la transparencia, confiabilidad y eficiencia en la administración con información de calidad en el aspecto contractual.


JORGE HERNÁN GÓMEZ ÁNGEL
Jefe Oficina Asesora Control Interno

| | | |
|---------------------------------------|---------------------------|--|
| Revisó: Nelsy Morales Valencia | Profesional Universitaria | Firma:  |
| Proyecto Andrés Londoño Sarmiento | Contratista | Firma:  |
| Proyecto Adalberto Efraín Tovar Coral | Contratista | Firma:  |